

ÍNDICE (INDEX) DE ESTIGMA Y DISCRIMINACIÓN EN POBLACIONES CLAVE Y EN CONDICIONES DE VULNERABILIDAD. HONDURAS, 2022.



TABLA DE CONTENIDO

RESUMEN EJECUTIVO	i
INTRODUCCIÓN	1
DESCRIPCIÓN DEL ESTUDIO	2
PLANTEAMIENTO DEL PROBLEMA DE INVESTIGACIÓN	4
CONTEXTUALIZACIÓN.....	7
Población Garífuna.....	9
Población Personas Privada de Libertad.....	9
Población Poblaciones Claves.....	9
Población Personas Heterosexuales con VIH	10
HALLAZGOS.....	14
Personas PVIH	14
Descripción Variables Socioeconómicas	14
Variables de Estigma (Interno y Externo).....	16
Variables de discriminación acceso al trabajo y educación en PVIH	17
Variables de discriminación atención integral VIH.....	18
Índices de Vulnerabilidad, Estigma y Discriminación.....	18
Hombres que Tienen Sexo con Hombres (HSH)	19
Descripción Variables Socioeconómicas	19
Variables de Estigma Interno, Externo y General en HSH.....	21
Variables de discriminación atención integral VIH en HSH.....	22
Índices de Vulnerabilidad, Estigma y Discriminación.....	22
Mujeres Trabajadoras Sexuales (MTS)	23
Descripción Variables Socioeconómicas	23
Variables de Estigma Interno, Externo y General en MTS	24
Variables de discriminación atención integral VIH en MTS	26
Índices de Vulnerabilidad, Estigma y Discriminación.....	26
Pueblo Afrodescendiente Garífuna	27
Descripción Variables Socioeconómicas	27
Variables de Estigma Interno, Externo y General en PA Garífuna	29

VARIABLES DE DISCRIMINACIÓN ATENCIÓN INTEGRAL VIH EN PA GARÍFUNA	30
Índices de Vulnerabilidad, Estigma y Discriminación	31
Personas M-Trans	32
Descripción Variables Socioeconómicas	32
Variables de Estigma Interno, Externo y General en Personas MTrans	32
Variables de discriminación atención integral VIH en MTrans	34
Índices de Vulnerabilidad, Estigma y Discriminación	35
Personas Privadas de Libertad	36
Descripción Variables Socioeconómicas	36
Variables de Estigma Interno, Externo y General en PPL.....	36
Índices de Vulnerabilidad, Estigma y Discriminación	38
Mujeres Poblaciones Claves y Vulnerabilizadas	39
CONCLUSIONES HALLAZGOS VARIABLES.....	40
RECOMENDACIONES	42
ANEXOS.....	43
Instrumento Entrevista Para Levantamiento de la Información	44
Construcción de Indicadores	55

Índice de Cuadros

Cuadro No. 1 PVIH Heterosexuales. Índices de Vulnerabilidad, Estigma y Discriminación.	18
Cuadro No. 2 HSH. Índices de Vulnerabilidad, Estigma y Discriminación.	23
Cuadro No. 3 MTS. Índices de Vulnerabilidad, Estigma y Discriminación.....	27
Cuadro No. 4.- Garífunas. Índices de Vulnerabilidad, Estigma y Discriminación	31
Cuadro No. 5.- MTrans. Índice de Vulnerabilidad, Estigma y Discriminación	35
Cuadro No. 6.- PPL. Índices de Vulnerabilidad, Estigma y Discriminación.....	38

RESUMEN EJECUTIVO

Fue llevado a cabo un estudio nacional para el establecimiento de los valores base de estigma y discriminación de las poblaciones clave y vulnerabilizadas, para ello se desarrolló un protocolo de investigación, fue construido un instrumento ad-hoc, se calculó una muestra estratificada, poblacionalmente representativa, dirigida y comprehensiva de los grupos de interés, planteándose un escenario nacional de recolección de la información con la participación exclusiva de entrevistadores(as) pares.

Para la recolección de la información se contó con la participación directa de la Asociación Kukulcán, la Asociación Arcoíris, ASONAPVSI DAH y otras organizaciones de la Comunidad LGBTQ y en todo momento se garantizó la discreción y derechos de las personas entrevistadas.

Los grupos considerados para el estudio fueron, de las poblaciones claves, los Hombres que tienen Sexo con Hombres (HSH), las Mujeres Trabajadoras Sexuales (MTS) y las Mujeres trans (M-trans) y de las poblaciones vulnerabilizadas las Personas Privadas de Libertad (PPL), las personas pertenecientes al pueblo afrodescendiente Garífuna y las personas con VIH (PVIH) Heterosexuales.

Se considera la vulnerabilidad como la exposición a factores de riesgo que comprometen la integridad de las personas, el estigma como los elementos de agravio relativo que afectan a las personas desde el exterior (Estigma Externo) o los provocados por la impronta de la presión social y son interiorizados por las personas volviéndolos parte de su cosmovisión (Estigma Interno), por su parte la discriminación es considerada como los actos de exclusión que otras personas y/o instituciones y/o organizaciones que desde posiciones de poder imponen a ciertos grupos humanos.

Además de datos para la construcción de los índices mencionados se levantó información socioeconómica de las personas entrevistadas lo que permite realizar una breve descripción de factores comunes.

Los valores de las entrevistas recolectadas fueron introducidas a un programa de procesamiento de datos los cuales fueron cuadrados y depurados, se construyeron programas de análisis y como resultado se obtuvo de cada grupo de personas mencionados y de interés para el Estudio, una descripción sociodemográfica y los valores de los Índices de (i) Vulnerabilidad, (ii) Estigma General así como (iia) Interno y (iib) Externo, y (iii) Discriminación, todos desglosados por sexo o subgrupos cuando aplica.

Los valores numéricos de las descripciones sociodemográficas y los Índices de Vulnerabilidad, Estigma y Discriminación se consignan el cuerpo del informe.

INTRODUCCIÓN

Conocemos que los derechos humanos son intransferibles, irrenunciables e inalienables, todos y todas debemos ser considerados como iguales en derechos y debemos poder ejercerlos en ambientes inclusivos, no discriminantes y multiculturales.¹

Conocemos y aceptamos que el estigma y la discriminación son contrarios al ejercicio de los derechos humanos, creemos que la inclusión y la no discriminación son la base de una existencia humana digna, aun así, en nuestro país la realidad en nuestro país no es halagador.

En Honduras y de acuerdo con el informe 2020/2021 de Amnistía Internacional² *“Durante la pandemia de COVID-19, la policía y el ejército hicieron uso excesivo de la fuerza para implementar el confinamiento y para controlar las protestas. El personal de la salud puso de manifiesto los riesgos sanitarios que entrañaba la falta de equipos de protección individual (EPI) en los hospitales. Honduras seguía siendo uno de los países más letales para los defensores y defensoras de los derechos humanos.”*

El Gobierno a través de la SEDH (Secretaría de Derechos Humanos) informa del incremento en la estigma y discriminación de las personas con COVID 19, el Instituto Nacional de la Mujer (INAM) alerta sobre el incremento de la violencia de género, notas periodísticas³ revelan que al menos el 90% de los crímenes contra las minorías sexuales quedan impunes (desde 2009 se contabilizan 390 muertes de miembros de la Comunidad LGTBI).

La Unidad de Género del Observatorio de la Violencia del Instituto Universitario en Democracia, Paz y Seguridad (IUDPAS-UNAH) publica anualmente el Boletín de Muerte Violenta de Mujeres y Femicidios donde reporta la escalada de tales sucesos.

En el marco descrito no se puede asumir que el estigma y discriminación hacia las Poblaciones Clave y Vulnerabilizadas inclusive personas heterosexuales con VIH no estén en riesgo y no tengan que luchar cada día para resguardar la persona humana y ejercitar sus derechos humanos.

¹ Características de los Derechos humanos. Disponible en: <https://oacnudh.hn/conceptos-basicos/#:~:text=Son%20inviolables%3A%20nadie%20puede%20atentar,pueden%20ser%20contrarias%20a%20ellos.&text=No%20se%20pueden%20reprimir%20algunos%20derechos%20para%20promover%20otros.>

² <https://www.es.amnesty.org/en-que-estamos/paises/pais/show/honduras/>

³ [https://www.dw.com/es/al-menos-325-personas-lgbti-asesinadas-en-honduras-desde-2009/a-49590145;](https://www.dw.com/es/al-menos-325-personas-lgbti-asesinadas-en-honduras-desde-2009/a-49590145)
<https://america-latina.hivos.org/news/11529/>

DESCRIPCIÓN DEL ESTUDIO

El propósito del Estudio del Índice de Estigma y Discriminación en Poblaciones Claves y en Condiciones de Vulnerabilidad es describir y analizar el índice de estigma externo e interno y las situaciones de discriminación hacia las poblaciones de interés, decir: (i) Mujeres Trabajadoras Sexuales (MTS), (ii) Hombres que tienen Sexo con otros Hombres (HSH), (iii) Mujeres Trans (M-Trans), (iv) Personas privadas de libertad (PPL), (v) personas pertenecientes al pueblo afrodescendiente Garífunas y (vi) Personas heterosexuales con VIH en el ámbito personal, familiar, social, laboral y de acceso a servicios de salud en Honduras en el año 2021.

El ejercicio se desarrolla en el contexto de la Epidemia de VIH que en Honduras es concentrada y afecta principalmente a las poblaciones claves y otros grupos en situación de vulnerabilidad que fueron arriba mencionados(as) y son los sujetos de estudio.

Un elemento importante a considerar es que el país tiene un marco legal relativamente progresista con respecto a los derechos de las personas con VIH, aunque los procesos para la protección de los derechos humanos en general están menos desarrollados.

El Estudio, al llevarse a cabo ejercicios periódicos, permite medir cambios en un determinado periodo de tiempo para ser capaces de responder preguntas como: "¿La situación del estigma, la discriminación y los derechos de las personas Gay, Mujeres Trans, Mujeres Trabajadoras Sexuales, ¿Personas Privadas de Libertad, Garífunas y Personas con VIH han empeorado o han mejorado en el transcurso de los últimos dos años en esta comunidad?".

Se recopiló información suficiente y se presenta en forma de índice para ampliar el entendimiento del alcance y de las formas en las que aparecen el estigma y la discriminación que enfrentan las personas Gay, Mujeres Trans, Mujeres Trabajadoras Sexuales, Personas Privadas de Libertad, personas pertenecientes al pueblo afrodescendiente Garífuna y Personas con VIH en Honduras, de forma que pueda ser usado como una herramienta local, nacional y global de lucha por los derechos de estas personas.

El levantamiento de este nuevo Índice contribuye a la profundización del conocimiento del estigma y la discriminación que afrontan las personas Privadas de Libertad (PPL), las Mujeres Trabajadoras Sexuales (MTS), Hombres que tienen Sexo con otros Hombres (HSH), Mujeres (M-Trans), Garífunas y Personas con VIH (VIH+), para continuar con el desarrollo de políticas y acciones para su prevención desde una perspectiva integral que incluya aspectos de la vulnerabilidad social y el respeto a los derechos humanos, hacia las poblaciones claves y en condición de vulnerabilidad en Honduras.

El Estudio del Índice responde a objetivos específicos a los cuales se les dio respuesta y se listan a continuación:

1. Describir las variables sociodemográficas de la población que participa en la Investigación.
2. Identificar situaciones de estigma interno y externo que las MTS, HSH, M-Trans, Garífunas, PPL y PVIH han percibido y/o experimentado en sus diferentes entornos.
3. Identificar situaciones de discriminación en el acceso al trabajo y a la educación a personas con VIH.
4. Identificar situaciones de discriminación durante la atención integral en VIH, que incluya la salud sexual y reproductiva y otros servicios en MTS, HSH, M-Trans, Garífunas, PPL y PVIH
5. Establecer mecanismos de coordinación y comunicación efectiva y de consulta con la plataforma de VIH y derechos Humanos de las poblaciones clave con un real y eficaz acompañamiento de la investigación.

PLANTEAMIENTO DEL PROBLEMA DE INVESTIGACIÓN

Es conocimiento común que el estigma y la discriminación de cualquier grupo humano nos oprime a todas(os), la violación de sus derechos humanos es tema de toda la sociedad, las restricciones terminan siendo vigentes para la sociedad en su conjunto y su alto costo lo pagamos todos(as).

En nuestra realidad persiste la discriminación racial contra los pueblos autóctonos y afrodescendientes⁴, tal actitud sectaria se expresa estructuralmente en las esferas públicas y privadas.

La estigmatización y discriminación dirigida a las Mujeres Trabajadoras del Sexo (MTS) se complejiza con las disposiciones e interpretaciones legales que regulan su actividad económica, la laxitud de interpretación de las atribuciones de los cuerpos del orden público, y la discrecionalidad para su atención que se atribuyen los servicios públicos, entre ellos los de salud.⁵ y seguridad.

Al respecto de las Poblaciones Privadas de Libertad el primer punto a considerar es que son personas sujetas a “instituciones totales”⁶, es decir alguien decide sin derecho a réplica (Control Efectivo por parte del Estado) por los/las internas(os), donde la discriminación se atribuye no a la existencia misma de la institución carcelaria o su naturaleza si no a deficiencias estructurales que afectan el trato humano.⁷

La discriminación que se extiende a la Comunidad LGTBIQ es abierta, descarada e impune, teniendo que recordar en tal comunidad se concentra más de un factor (sector) de discriminación generando escenarios de múltiple discriminación.

No cabe duda de que se muestran avances en la aceptación de las minorías por las sociedades, al menos se reconoce que el planeta está habitado no solo por personas heterosexuales normativas y que dentro de la naturaleza humana está el expresar diversidad de género y ello no debe recibirse como una agresión a las estructuras sociales o la seguridad personal.

⁴ Oficina del Alto Comisionado de las Naciones Unidas para los Derechos Humanos
<http://www.oacnudh.org/areas-de-trabajo/discriminacion/>

⁵ Red de Mujeres Trabajadoras Sexuales de Latinoamérica y el Caribe. Estudio sobre estigma y discriminación en los servicios de salud a las mujeres trabajadoras sexuales en América Latina y el Caribe. Disponible en:
https://www.redtrasesex.org/IMG/pdf/peru_-_estudio_de_estigma_y_discriminacion.pdf

⁶ Otros ejemplos son las Fuerzas Armadas, los Servicios de Seguridad, los hospitales de salud mental, la Iglesia Católica, etc.

⁷ Comisión Interamericana de Derechos humanos. Informe sobre los derechos humanos de las personas privadas de libertad en las Américas, 2011. Disponible en:
<https://www.oas.org/es/cidh/ppl/docs/pdf/ppl2011esp.pdf>

Por otro lado, los avances biomédicos han convertido el VIH/SIDA en una enfermedad crónica tratable, incluso es posible plantearse en un futuro a mediano plazo el control de la enfermedad, sin embargo, el agravio relativo dirigido a las (i) PVIH, (ii) poblaciones clave y (iii) poblaciones vulnerabilizadas no cede y se convierte en barreras para el ejercicio de sus derechos.⁸

Una percepción relevante lo constituye el juicio publicado en el Informe de la Situación de los Derechos Humanos de las Personas LGTB en Honduras en abril 2016 donde se concluye que *“Desde una mirada de las organizaciones de la Diversidad Sexual Hondureña tiene una clara lectura que está marcada por el estigma y la discriminación que fortalece la impunidad y mengua el acceso a la justicia la comunidad LGTB en los diferentes espacios de los órganos operadores de justicia del país.”*

Para el año 2018 se realizó la Línea de Base Honduras⁹ para la ampliación de programas que incidiesen en los obstáculos encontrados de acceso a servicios VIH relacionados con los derechos humanos, se enuncian los de mayor significancia.

1. El estigma y la discriminación vivido por las poblaciones clave y vulnerables, incluidas las personas con VIH, son generalizadas.
2. La falta de poner en práctica de una forma eficaz las protecciones legales existentes y la existencia de regulaciones punitivas, afectan a las personas con VIH y/o las poblaciones clave, representan obstáculos persistentes para acceder a servicios VIH para poblaciones clave, particularmente las trabajadoras sexuales, los hombres que tienen sexo con hombres y las mujeres transgénero.
3. Las desigualdades de género y las dinámicas de poder crean vulnerabilidades para las mujeres y las adolescentes, particularmente en el contexto de las relaciones íntimas.
4. Los obstáculos socioculturales, físicas y económicas – incluyendo las pocas posibilidades económicas de pagar para recibir atención médica (a pesar de que en muchos casos la atención es normalmente gratuita) y el acceso a transporte a los centros de salud que cuentan con los servicios especializados de VIH y pruebas de

⁸ Barbara Friedland et all. The People Living with HIV Stigma Index 2.0: generating critical evidence for change worldwide. ISSN 0269-9370 Copyright Q 2020 The Author(s). Published by Wolters Kluwer Health, Inc. This is an open access article distributed under the terms of the Creative Commons Attribution-Non Commercial-No Derivatives License 4.0 (CCBY-NC-ND), where it is permissible to download and share the work provided it is properly cited. The work cannot be changed in any way or used commercially without permission from the journal. Disponible en: https://pdf.usaid.gov/pdf_docs/PA00XF4Q.pdf

⁹ TDR CONSULTORÍA: Desarrollo de Investigación para determinar Índice (INDEX) de Estigma y Discriminación en Poblaciones Clave en Honduras y en Condición de Vulnerabilidad 2021 en Honduras.

laboratorio para monitorear el tratamiento - son obstáculos importantes para las personas con VIH para acceder, inscribirse y permanecer en los servicios.

5. La calidad de los servicios no es consistente en los establecimientos de salud y hace falta un enfoque de atención médica holístico y basado en la empatía lo cual representa otro obstáculo importante para el uso eficaz de los servicios disponibles.

Por su parte perduran en la impunidad del 90% de los crímenes de odio, de los crímenes que se ha dado seguimiento solo el 19% han sido judicializados, el Comité de la Diversidad Sexual advierte: *Estos niveles de impunidad contribuyen de manera indirecta a generar en el imaginario colectivo la idea de que la violencia y la discriminación en contra de la población LGTBI son aceptadas por el Estado y sus funcionarios*".¹⁰

Tomando lo anterior se desprenden las preguntas de investigación que es necesario abordar con el presente estudio:

- I. ¿Cuál es la situación de estigma externo e interno, la discriminación y el estado de ejercicio de los derechos básicos de las personas HSH, Mujeres Trans, Mujeres Trabajadoras Sexuales, Personas Privadas de Libertad, Garífunas y Personas Heterosexuales con VIH?
- II. ¿Cuál es el presente alcance y entendimiento de las formas de presentación de estigma y discriminación que presentan las personas HSH, Mujeres Trans, Mujeres Trabajadoras Sexuales, Personas Privadas de Libertad, Garífunas y Personas Heterosexuales con VIH?

¹⁰ Mesa de Acceso a la Justicia LHjGTB, contra la discriminación y la impunidad. Disponible en: <https://pbi-honduras.org/es/news/2021-05/mesa-de-acceso-la-justicia-lgtb-contra-la-discriminaci%C3%B3n-y-la-impunidad>

CONTEXTUALIZACIÓN

En general, la globalización neoliberal y las políticas nacionalistas exacerbaban el racismo y la discriminación, en particular en un país de violaciones permanentes a los derechos humanos las minorías quedan más expuestas al despojo del ejercicio de sus derechos y es más factible sean agredidos por la sociedad.

“La interseccionalidad es una herramienta para el análisis, el trabajo de abogacía y la elaboración de políticas, que aborda múltiples discriminaciones y nos ayuda a entender la manera en que conjuntos diferentes de identidades influyen sobre el acceso que se pueda tener a derechos y oportunidades.”

Interseccionalidad: una herramienta para la justicia de género y la justicia económica. AWID, Género y Derechos. Derechos de las mujeres y cambio económico, No. 9, agosto 2004. Disponible en: https://www.awid.org/sites/default/files/atoms/files/interseccionalidad_-_una_herramienta_para_la_justicia_de_genero_y_la_justicia_economica.p

Desde los Derechos Humanos el estigma es “... *el conjunto de las actitudes y creencias desfavorables que desacreditan o rechazan a una persona o a un grupo por considerarles diferentes. Tienen importantes consecuencias sobre el modo en que los individuos se perciben a sí mismos, por lo que este proceso devalúa a las personas*” y que “... *atribuye un valor negativo a todo comportamiento sexual, identidad, relación, individuo y comunidad no heterosexual normativa, colocándolos en un estatus inferior a los heterosexuales*”.¹¹

Por su parte la discriminación, que nos excluye a todos y todas de ejercer los derechos humanos, se materializa en violencia, intolerancia, exclusión y marginación constituyéndose es una barrera para el desarrollo de la persona humana.¹²

Para los efectos de este estudio y medición del Índice de Estigma y Discriminación se consideran los adultos de las Poblaciones Claves (HSH, M-Trans y MTS) y las Poblaciones Vulnerabilizadas (Personas Heterosexuales con VIH (PHVIH), PPL y Pueblo Afrodescendiente Garífuna). Para todas las poblaciones mencionadas y cuando se aplica se consideran personas con y sin VIH, tanto como a mujeres y hombres.

Para su estudio del Índice de Estigma y Discriminación en las poblaciones establecidas se propone un abordaje del estigma y la discriminación, desde la interseccionalidad^{13 14} – la cual es una herramienta analítica que facilita estudiar, comprender y dar respuesta a condicionantes y determinantes que se entrecruzan generando situaciones de opresión y de privilegio – aporta una metodología de investigación.

¹¹ Violación de los Derechos Humanos ...; Estigma y Discriminación – Gobierno de México. Disponible en <https://www.google.com/search?q=estigma+derechos+humanos&oq=estigma+derechos+humanos&aqs=chrome..69i57.5137j0j7&sourceid=chrome&ie=UTF-8>. Las palabras subrayadas se agrega para mejor claridad el texto.

¹² Naciones Unidas, Alto Comisionado Derechos Humanos, Discriminación. Disponible en <http://www.oacnudh.org/areas-de-trabajo/discriminacion/>

¹³ Término acuñado por la jurista afroamericana Kimberle Crenshaw en la década de los noventa.

¹⁴ Crenshaw, Kimberle. 1991. Mapping the Margins: Intersectionality, Identity Politics, and Violence against Women of Color. Stanford Law Review, 43(6): 1241-1299.

La interseccionalidad nos indica que para la identificación y conceptualización de las categorías de un estudio se parte de que las personas viven desarrollando identidades múltiples, estructuradas en diversas capas (donde actuar y relacionarse) las cuales se influyen por las relaciones y estructura sociales, la historia y la forma de operar de las estructuras del poder y quienes lo ejercen.

De esta forma el análisis interseccional al exponer las diferentes identidades y sus combinaciones evidencia las diferentes formas de estigma y discriminación creados.

Para avanzar en la conformación de los conceptos se requiere establecer definiciones, la **condición** se establece como *“Circunstancias que afectan a un proceso o estado de una persona o cosa”*¹⁵; la **identificación** definido como *“Acción y efecto de identificar o identificarse”*¹⁶; **género** es el *“Grupo al que pertenecen los seres humanos de cada sexo, entendido este desde un punto de vista sociocultural en lugar de exclusivamente biológico”*¹⁷; operativamente el concepto **actividad económica** se considerará como la actividad de intercambio de servicios sexuales por recursos realizada por las MTS y **comportamiento sexual** será aquel de acuerdo al cual se acepta como elemento de discriminación entre poblaciones heterosexuales normativas y no heterosexuales.

Una limitante para realizar una investigación cuantitativa con muestra al azar es que la definición de números o proporciones demográficas de las poblaciones clave y/o poblaciones vulnerabilizadas y/o mujeres trabajadoras sexuales son difíciles de determinar, pero al realizar una investigación cuali-cuantitativa se vuelven inconsustanciales, ya que al momento de realizar una investigación cuali-cuantitativa la representatividad nace de la identificación direccionada e inequívoca y no de una búsqueda al azar.

A pesar de no contar con fuentes demográficas si es posible hacer uso de diferentes metodologías de ponderaciones poblacionales para establecer tamaños estimados de poblaciones de interés que se calculan para efectos de programación y/o de cumplimiento de metas.

En nuestro caso y antes que nada se establece el Marco Poblacional con sus estratificaciones ya que son el elemento indispensable para la operacionalización de los grupos poblacionales de estudio, su ubicación y localización, además sobre ese constructo se calcula y distribuye la muestra y las directrices del Plan de Análisis.

Sin pretensión de ser exhaustivos, pero si comprensivos en la utilización de las definiciones mencionadas en el documento se establece y/o estima un marco poblacional de estudio que se describe detalladamente a continuación.

¹⁵ Diccionario RAE. <https://dle.rae.es/condici%C3%B3n?m=form>

¹⁶ Idem

¹⁷ Ibidem

Población Garífuna

La última estimación demográfica de la población afrodescendiente Garífuna se facilitó en el Censo Nacional del 2011¹⁸, la población documentada no satisfizo a las organizaciones representantes del Pueblo Garífuna, lo que generó diferentes ejercicios posteriores para establecimiento de números poblacionales de todos los pueblos autóctonos y afrodescendientes.

Población Personas Privada de Libertad (PPL)

Al respecto de la Población Privada de Libertad se cuenta con el Censo Nacional de Población Privada de Libertad el cual se genera anualmente por el Instituto Nacional Penitenciario. El mencionado censo no será insumo suficiente, en el caso de PPL con VIH se tomará como referente el registro de la SESAL.

Población Poblaciones Claves

Las Poblaciones clave han sido estimadas/ponderadas para efectos programáticos y de cumplimiento de metas.

El documento de referencia para las estimaciones poblacionales de las Poblaciones clave es *“ESTIMACIÓN DEL TAMAÑO DE POBLACIONES CLAVE CON MAYOR RIESGO DE EXPOSICIÓN AL VIH EN HONDURAS MEDIANTE LA METODOLOGÍA DE MAPEO PROGRAMÁTICO”* del año 2016, siendo necesario hacer la salvedad que es primordialmente para población urbana.

A continuación, las tablas resumen del ejercicio de estimación del tamaño de las poblaciones claves y sobre las cuales se montó el marco muestral para tales poblaciones.

¹⁸ Se estimó que la pregunta del Censo Nacional de Población 2011 estaba sesgada.

Tabla 3. Resumen de poblaciones clave por ciudad, Mapeo Programático 2015 (SIC)

Ciudades	Hombres Trabajadores del Sexo			HSH		
	Cruda	Ajustada	% de la población general	Cruda	Ajustada	% de la población general
Choluteca	25	29	0.1%	0.8%	214	0.8%
Comayagua	41	68	0.3%	0.9%	220	0.9%
Dalí	32	33	0.2%	0.6%	108	0.6%
El Progreso	23	67	0.2%	0.9%	304	0.9%
Juticalpa	30	45	0.3%	0.9%	140	0.9%
La Ceiba	58	106	0.2%	1.1%	522	1.1%
Roatán	18	20	0.3%	6.3%	426	6.3%
San Pedro Sula	140	174	0.1%	1.5%	2756	1.5%
Tegucigalpa	164	300	0.1%	0.9%	2697	0.9%
Trujillo	25	73	1.3%	11.0%	605	11.0%
Total general	556	915		0.9%	7993	

Ciudades	Mujeres Trans			MTS		
	Cruda	Ajustada	% de la población general	Cruda	Ajustada	% de la población general
Choluteca	65	96	0.4%	270	384	1.2%
Comayagua	18	47	0.2%	290	834	2.9%
Dalí	11	12	0.1%	225	303	1.2%
El Progreso	58	62	0.2%	176	368	0.8%
Juticalpa	21	56	0.4%	225	374	1.7%
La Ceiba	70	74	0.2%	478	755	1.3%
Roatán	10	23	0.3%	712	1133	15.0%
San Pedro Sula	223	280	0.2%	2738	3600	1.6%
Tegucigalpa	227	351	0.1%	2279	3789	1.1%
Trujillo	6	6	0.1%	165	532	7.5%
Total general	709	1007		7358	12072	

Fuente: ESTIMACIÓN DEL TAMAÑO DE POBLACIONES CLAVE CON MAYOR RIESGO DE EXPOSICIÓN AL VIH EN HONDURAS MEDIANTE LA METODOLOGÍA DE MAPEO PROGRAMÁTICO” del año 2016

Población Personas Heterosexuales con VIH

Entre 1985 y octubre 2021 en Honduras se han reportado 39,519 casos de VIH, de ellos 14,007 (Hombres: 6,865; Mujeres: 7,112) son casos asintomáticos y 25,512 (Hombres: 15,008; Mujeres: 10,504) son infecciones avanzadas por VIH; del total el 44.6% (17,616) son mujeres, representando las mujeres una ligera mayor proporción de casos asintomáticos (58.8%). La relación hombre mujer es de 1.24.

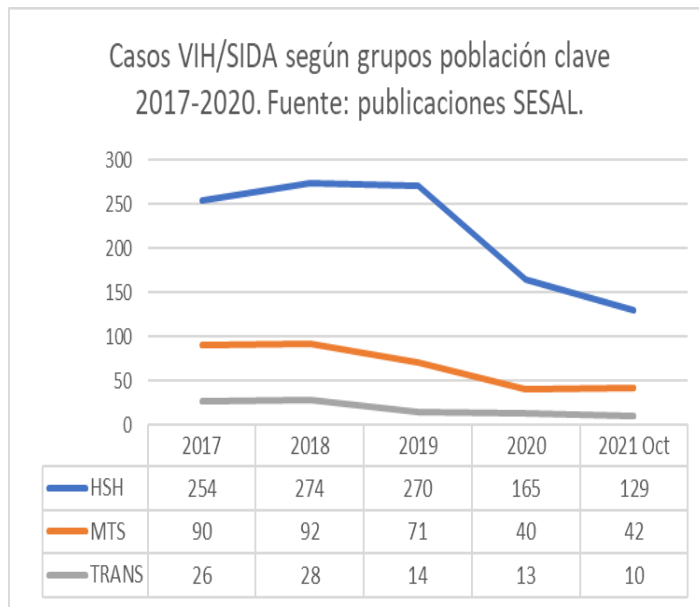
Casos de VIH por estadío, año y sexo

No. De Casos	2019			2020			2021			Total Acumulado (desde 1985)			
	Hombres	Mujeres	Total	Hombres	Mujeres	Total	Hombres	Mujeres	Total	Hombres	Mujeres	Total	Razon H:M
VIH Asintomaticos	492	185	677	346	122	468	281	92	373	6,895	7,112	14,007	1.0
Infeccion Avanzada por VIH	285	129	414	193	86	279	155	63	218	15,008	10,504	25,512	1.4
Total	777	314	1091	539	208	747	436	155	591	21,903	17,616	39,519	1.2

Para octubre del 2021 del total de personas reportadas con VIH el 58.5% se definieron como heterosexuales seguido de los autodenominados homosexuales (22.18%) y bisexuales (11.95%).

Casos de VIH por estadio, años y grupos de edad								
Grupos de Edad	VIH Asintomático			Total acumulado desde 1985	Infección Avanzada			Total acumulado
	2019	2020	2021		2019	2020	2021	
0-4a	3	1	2	345	3	4	1	973
5-9a	1	2	3	133	1	2	1	369
10-14a	5	3	1	96	1	1	1	191
15-19a	52	45	19	1113	12	9	8	811
20-24a	176	106	87	3011	51	29	25	3269
25-29a	139	98	86	3068	54	44	29	4658
30-34a	109	61	41	2224	50	38	27	4634
35-39a	68	55	51	1618	61	41	38	3780
40-44a	49	28	31	958	55	37	34	2607
45-49a	34	25	23	631	43	29	21	1748
50-54a	18	15	10	338	42	21	9	1055
55-59a	14	16	7	228	16	13	14	680
60y+a	9	13	12	213	25	11	10	668
Ign	0	0	0	31	0	0	0	69
Total	677	468	373	14007	414	279	218	25512

Fuente: publicaciones de la SESAL (a Octubre 2021)



Si consideramos el reporte anual de nuevos casos (2018-2021) - asintomáticos e infecciones avanzadas – encontramos que el número total de casos disminuye paulatinamente y al considerar alguna población clave igualmente vemos un comportamiento descendente.

Una gran proporción de los casos reportados corresponde a personas definidas como mestizas (86.4%), el pueblo afrodescendiente Garífuna aporta un 5.2% del total de casos y personas del pueblo autóctono misquito aporta un 4.2%. La población económicamente activa sigue siendo la más afectada reportándose entre ellos/ellas el 56.1% de los casos.

Geográficamente siete (7) departamentos (Cortés, Francisco Morazán, Atlántida, Yoro, Colón, Choluteca y Comayagua) acumulan el 86% de los casos notificados y las ciudades con mayor carga de VIH son San Pedro Sula, Tegucigalpa, La Ceiba, El progreso, Choloma, Choluteca, Tela y Puerto Cortés.

Con el todo el bagaje expuesto y de forma operativa se delimitaron las poblaciones de interés para el estudio y se muestran en el esquema siguiente.

MARCO POBLACIONAL Y SU ESTRATIFICACIÓN

Poblaciones Vulnerabilizadas		Poblaciones Clave		Personas con VIH		
Hombres	Mujeres					
Población Garífuna y Personas Privadas de Libertad		HSH	Gay	Poblaciones vulnerabilizadas	Hombres y Mujeres	Población Privada de Libertad
			Bisexuales			Población Garífuna
			Hombres con comportamiento homosexual			Población Heterosexual
		Mujeres Trabajadoras del Sexo				
		M-Trans	Travesti	Poblaciones Clave	M-Trans	Mujeres Trabajadoras del Sexo
			Transgénero			Travesti
			Transexuales			Transgénero
					Transexuales	
					HSH	Gay
						Bisexuales
						Hombres con comportamiento homosexual

Es una premisa del estudio que, las definiciones de cada uno de los grupos humanos de nuestro interés deben ser excluyentes e inequívocas. Para el estudio se consideran poblaciones estigmatizadas con característica como: (i) aquellas **personas que no padecen de VIH** pero son definidas como poblaciones vulnerabilizadas y/o poblaciones clave y (ii) las **personas con VIH** que pueden considerar todas las características poblaciones de interés del estudio.

Habiendo definido los grupos humanos de interés del estudio, con las definiciones o estimaciones de los tamaños poblacionales, considerando las variables geográficas y la distribución estimada de los grupos humanos se procedió a la operacionalización de la distribución espacial de la muestra y tal ejercicio se muestra a continuación.

Construido el marco muestral se desarrolló un modelo de muestreo estratificado para poblaciones cautivas de cada grupo humano de interés, y para cada uno de ellos se utilizó la siguiente fórmula:

$$N = [EDFF * Np(1-p)] / [(d^2 / Z^2_{1-\alpha/2} * (N-1) + p * (1-p)]$$

EDFF: Efecto de diseño (para encuestas en grupo)

DISTRIBUCIÓN OPERATIVA DE LA MUESTRA

REGIONES SANITARIAS DEPARTAMENTALES	Atendidos SAI/VICITS														Total atendidos SAI/VICITS
	PHVIH			Poblaciones Clave				Poblaciones Vulnerabilizadas						TPV	
	Hombres	Mujeres	TPHVIH	HSH	MTS	Mtrans	TPClaves	PPL			Garífunas				
								Hombres	Mujeres	TPPL	Hombres	Mujeres	Tgar		
Región Sanitaria Atlántida	5	5	10	2			2				10	10	20	20	32
Región Sanitaria Choluteca	4	4	8	1			1							0	9
Región Sanitaria Colón	3	3	6											0	6
Región Comayagua	2	3	5											0	5
Región Sanitaria Copán	2	2	4	1			1							0	5
Región Sanitaria Cortés	5	4	9	2			2							0	11
Región Sanitaria Metropolitana SPS	5	5	10	5	14		19	2	2	4				4	33
Región Sanitaria El Paraíso	3	3	6											0	6
Región Sanitaria Metropolitana MDC	5	5	10	4	10	6	20	3	2	5				5	35
Región Sanitaria Yoro	8	8	16											0	16
TOTALES	42	42	84	15	24	6	45	5	4	9	10	10	20	29	158

REGIONES SANITARIAS DEPARTAMENTALES	Población General											Total atendidos PoblGral	
	Poblaciones Clave				Poblaciones Vulnerabilizadas						TPV		
	HSH	MTS	Mtrans	TPClaves	PPL			Garífunas					
					Hombres	Mujeres	TPPL	Hombres	Mujeres	Tgar			
Región Sanitaria Atlántida	6			6					30	29	59	59	65
Región Sanitaria Choluteca	2			2									2
Región Sanitaria Colón													
Región Comayagua													
Región Sanitaria Copán													
Región Sanitaria Cortés	2			2									2
Región Sanitaria Metropolitana SPS	8	24	5	37	3	2	5					5	47
Región Sanitaria El Paraíso													
Región Sanitaria Metropolitana MDC	10	25	5	40	2	2	4					4	48
Región Sanitaria Yoro													
TOTALES	28	49	10	87	5	4	9	30	30	60	68	164	

Zona Norte Occidental

217

Zona Centro Oriente Sur

105

HALLAZGOS

Fue planificado recoger 322 entrevistas, al final de ejercicio se contabilizaron 348 un número ligeramente superior al inicialmente considerado.

De las entrevistas procesadas 169 (42.6%) declararon haber sido clasificados al nacer como hombres y 179 (51.4%) como mujeres para un desglose de ellos/ellas que a continuación se explica:

- 157 PVIH: 78 Hombres (49.7%); 79 Mujeres (50.3%) de ellas/ellos 129 PVI heterosexuales 51 Hombres (39.5%) y 78 Mujeres: (60.5%),
- 95 personas pertenecientes al pueblo afrodescendiente Garífuna: 44 Hombres (46.3%) y 51 Mujeres (53.7%),
- 71 MTS,
- 58 HSH: 35 Gay (60.3%), 15 Bisexuales (25.9%) y 8 Hombres con comportamiento homosexual (13.8%)
- 27 MTrans: 24 Transexuales (88.9%) y 3 Transgénero (11.1%).
- 18 PPL: 9 Hombres (50%) y 9 Mujeres: (50%)

Personas con VIH (PVIH)

Descripción Variables Socioeconómicas

Se entrevistaron ciento cincuenta y siete (157) PVIH, de ellas 129 (82.1%) declararon ser heterosexuales y 29 (17.9%) no heterosexuales.

PVIH	Sexo al nacer		Total
	Hombre	Mujer	
Heterosexuales	51	78	129
	65.4%	97.5%	82.2%
No Heterosexuales	27	1	28
	34.6%	1.3%	17.8%
TOTAL	78	80	157
	49.7%	51.0%	

Fuente: Base de Datos Índice Estigma y Discriminación

PVIH Heterosexuales	Sexo al nacer		Total
	Hombre	Mujer	
18-29a	9	9	18
Col%	17.65%	11.84%	14.17%
30-39a	13	20	33
Col%	25.49%	26.32%	25.98%
40-49a	14	16	30
Col%	27.45%	21.05%	23.62%
50-59a	10	17	27
Col%	19.61%	23.37%	21.26%
60y+a	5	14	19
Col%	9.80%	18.42%	14.96%
TOTAL	51	76	127
Row%	40.16%	59.84%	100.00%

No se registró edad de dos (2) personas

Fuente: Base de Datos Índice Estigma y Discriminación

De la población heterosexual – que es el grupo poblacional de interés de este estudio – 78 (60.5%) son mujeres y 51 (39.5%) son hombres.

Alrededor dos terceras partes de las PVIH Heterosexuales son personas jóvenes (18-49a), muy pocas personas y todos menores de 50 años (13/129, 10.2%) reportaron estar estudiando en el momento de la entrevista, la mayoría (8/13, 61.5%) son hombres.

Un 3.2% de las PVIH Heterosexuales declararon ser analfabetas, todas mujeres; once personas un 8.9% declararon tener estudios universitarios, la mayoría hombres (8/11); una quinta parte (Hombres: 7/21;

Mujeres: 14/21) habían estudiado hasta tercer grado de primaria; algo más que una cuarta parte (Hombres: 12/35 y Mujeres: 23/35) habían cursado primaria, un quinto de todos(as) (Hombres: 10/24 y Mujeres: 14/24) habrían cursado el ciclo común y un tanto similar habrían cursado Diversificado o Educación Técnica Vocacional (Hombres: 11/25 y Mujeres: 14/25).

Entre las PVIH Heterosexuales la mitad declaró tener pareja estable (Mujeres: 45.3% y Hombres 54.7%), menos de una quinta parte (17.8%) con un ligero predominio de los hombres (56.5%) sobre las mujeres (43.5%) declararon tener parejas casuales.

Tres cuartas partes de la PVIH Heterosexuales declaró tener hijos (76%, Hombres: 62.7% y Mujeres; 84.2%), en cuanto a ser sostén de su núcleo familiar las mujeres las mujeres (58%) reportaron porcentaje mayor que los hombres (42%).

Más de la mitad (54.3%) de todas las PVIH Heterosexuales declararon vivir en “Familia ampliada”, en mayor medida las mujeres (68.6%) que los hombres (31.4%), solo alrededor de la quinta parte (19.4%) declararon vivir como “Pareja nuclear” (Hombres: 25.5% y Mujeres: 15.4%) y solo una décima parte (11%) vivían solos.

Más de la mitad de las PVIH Heterosexuales (57.0%) declararon vivir en una casa propia (Hombres: 51% y Mujeres 61%), un 3.1% declaró habitar en un “Hotel” y un 2.3% estar de “Posada”, dos tercios (64.3%) de las “Familia ampliada” viven en casa propia, siendo igual de válido para las mujeres (66.7%) como para los hombres (59.0%)

Una cuarta parte (25.6%, Hombres: 15.7% y Mujeres: 32.0%) de los/las entrevistadas(os) declararon ser desempleados(as), un tercio (34.9%, Mujeres: 16.7% y Hombres: 62.7%) trabajaban a tiempo completo, un 7% (Mujeres: 10.3% y Hombres 2%) reportaron dedicarse al “Trabajo sexual”, reportando los hombres un promedio mensual de ingresos de L8,268 (Mínimo: L1,500; Máximo L19,000) y las mujeres L4,838 (Mínimo: L1,000, Máximo L12,300).

Un quinto (22.5%, Hombres: 21.6% y Mujeres: 23.0%) de los y las entrevistadas(os) reportaron tener dificultades para cubrir sus necesidades básicas, entre todas(os) una gran mayoría de las/los más jóvenes (18-29a, 88.9%) y las/los adultos mayores (79%).

La mitad (50.4%) de las PVIH Heterosexuales acuden a un grupo de apoyo siendo similares los porcentajes entre hombres y mujeres, y del total una quinta parte reporta algún elemento de violencia doméstica (31/129, 24.0%; Hombres 10/51, 19.6% y Mujeres: 21/78, 26.9%) para una razón mujer/hombre de 1.4.

VARIABLES DE ESTIGMA (INTERNO Y EXTERNO)

Casi la mitad (48.4%, Hombre: 48.7% y Mujer: 48.1%) de las PVIH no divulgó su condición a otras personas, entre los/las que divulgaron su condición de PVIH unos dos tercios (68.6%, Hombre: 64.1% y Mujer: 67.0%) consideraron que no fue una buena experiencia haberlo divulgado y entre los que lo divulgaron en un poco más de dos quintos (42.2%, Hombre: 41.3% y Mujer: 43.0%) de los casos las personas a las cuales se les comunicó fueron infidentes.

Un poco menos de dos tercios (61.9%, Hombre: 61.0% y Mujer: 62.8%) describen su estado de salud como “Buena” y muy pocos(as) (3.23%, Hombre; 2.6% y Mujer: 2.85%) describen su estado de salud como “Mala”, reportando en un poco más de la mitad de los casos (56.0%, Hombre: 57.7% y Mujer: 54.4%) que han tenido problemas para manejar el estrés.

Al menos un quinto (20.4%, Hombre: 16.7% y Mujer: 24.0%) de las PVIH se han aislado de la familia y amigos(as), un tercio (37.6%, Hombre: 42.3% y Mujer: 32.9%) declararon haber tenido relaciones sexuales

Un poco más de un quinto (27.4%, Hombre: 28.2% y Mujer: 26.6%) de ellos/ellas se sentían avergonzados de su condición de PVIH, un poco menos que un tercio (30.6%, Hombre: 38.5% y Mujer: 22.9%) declararon sentirse culpables de ser PVIH y alrededor de un décimo (15/157; 9.5%. Hombre: 7/78, 8.9% y Mujer: 8/79, 10.1%) consideran que ser PVIH es contra la ley de Dios y que no es una situación natural.

La mitad (49.0%, Hombre: 47.4% y Mujer: 50.6%) declaran que algunas personas los/las tratan de forma discriminatoria y alrededor un sexto (15.9%, Hombre: 16.7% y Mujer: 15.2%) establecieron que alguna de sus parejas había sido discriminada.

En general algo más de tres cuartas partes (78.9%, Hombre: 76.9% y Mujer: 81.0%) de las PVIH reportan que las personas que se enteraron de su condición les brindaron su apoyo y un poco más de dos quintas partes (44.6%, Hombre: 43.6% y Mujer: 45.6%) respondieron haber sido discriminados por su condición de PVIH, siendo un quinto (21.7%, Hombre: 17.9% y Mujer: 25.3%) excluidos de reuniones sociales y la mitad (50.3%, Hombre: 50.0% y Mujer: 50.6%) haber conocido de comentarios discriminatorios contra ellas/ellos.

Mucho menos que un décimo (7.6%, Hombre: 10.3% y Mujer: 5.0%) de las PVIH declara haber sido extorsionado debido a su condición, una proporción un poco mayor (12.1%, Hombre: 12.8% y Mujer: 11.4%) fueron agredidos físicamente y casi un quinto (17.8%, Hombre: 14.1% y Mujer: 21.5%) han sido acosados(as) sexualmente.

En cuanto a situaciones de violencia doméstica, un quinto (21.02%, Hombre: 17.9% y Mujer: 24.0%) declara haberse expuesto a “Violencia psicológica”, alrededor de un sexto (14.0%, Hombre: 10.3% y Mujer: 17.7%) a “Violencia física”, muy pocos(as) (1.9%, Hombre: 0.0% y

Mujer: 3.8%) mencionaron la “Violencia patrimonial”, a “Violencia sexual” (5.1%, Hombre: 3.8% y Mujer: 6.3%), a “Amenazas” (5.7%, Hombre: 3.8% y Mujer: 7.6%) o haberse sometido a “Sexo forzoso” (7.65%, Hombre: 6.4% y Mujer: 8.9%).

Consideradas solo las “Mujer” se registra que a algunas (8.9%) sus parejas les ponen sobrenombres o las han empujado (8.9%) o han sido coaccionadas económicamente (8.8%) o su pareja ha amenazado a sus hijos o algún miembro de su familia (1.27%) y en pocos casos han presentado alguna denuncia contra su pareja (2.5%).

De nuevo muy pocas (6.3%) reportan haber sido humilladas o reprobadas en público por su pareja o haber tenido que mantener relaciones sexuales por miedo a su pareja (1.3%) o haber sentido que su pareja la aísla de su familia y amigos (7.6%), en pocas ocasiones su pareja les prohíbe estudiar (2.5%) o trabajar (3.8%) y dos tercios (77.2%) se sienten seguras en su casa.

A una gran proporción (72.6%, Hombre: 69.2% y Mujer: 75.9%) nunca les han obligado a realizarse una prueba VIH, una proporción contundente (93.0%, Hombre: 93.6% y Mujer: 92.4%) establece que nunca una autoridad ha revelado su condición sin su consentimiento, solo dos terceras partes (68.1%, Hombre: 67.9% y Mujer: 68.3%) respondió conocer que existen leyes o decretos que protegen a las PVIH, alrededor de un sexto (15.3%, Hombre: 19.2% y Mujer: 11.4%) declara haber denunciado alguna vez un abuso y de los/las que lo hicieron (24/157) solo alrededor de la mitad (45.8%, Hombre: 40.0% y Mujer: 55.6%) recibieron respuesta.

Del listado de derechos que se expuso a los/las entrevistadas(os), dos tercios (64.3%, Hombre: 57.7% y Mujer: 70.9%) declararon que no habían sido violados sus derechos.

Variables de discriminación acceso al trabajo y educación en PVIH

Más de la mitad (58.6%, Hombre: 57.7% y Mujer: 59.5%) de las PVIH perciben tener problemas para alcanzar sus metas personales y solo un tercio (36.9%, Hombre: 42.3% y Mujer: 31.6%) consideró tener libre elección de empleo.

Solo un cuarto (25%, Hombre: 27.3% y Mujer: 24.0%) de los/las declaradas como “Desempleado(a)” buscaron trabajo, más de cuatro quintas partes (87.3%, Hombre: 84.6% y Mujer: 89.9%) consideran que aportaran positivamente a la sociedad.

Muy pocos(as) declaran haber sido privados del derecho de la educación (6.4%, Hombre: 3.8% y Mujer: 8.7%) aunque un tercio (31.2%, Hombre: 32.0% y Mujer: 30.4%) declara habersele negado o perdido una fuente de ingresos y a un quinto (19.1%, Hombre: 21.8% y Mujer: 16.5%) le fueron cambiadas sus funciones.

Variables de discriminación atención integral VIH en PVIH

Un tercio de las personas PVIH (35.0%, Hombre: 37.2% y Mujer: 32.9%) no asistieron a los servicios de salud por temor de revelar su condición de PVIH, alrededor de un quinto (19.7%, Hombre: 17.9% y Mujer: 21.5%) no asistieron a sus citas médicas VIH y un quinto (21.0%, Hombre: 20.5% y Mujer: 21.5%) han evitado asistir a los servicios de salud por miedo a la discriminación

Alrededor de un cuarto (23.6%, Hombre: 24.4% y Mujer: 22.8%) de las PVIH consideran que su expediente clínico no es manejado de forma confidencial, unos/unas pocas(os) (5.7%, Hombre: 6.4% y Mujer: 5.0%) les fueron negados los servicios de salud o expresaron que habían sido obligados(as) a iniciar tratamiento (7.5%, Hombre: 8.7% y Mujer: 6.5%) y en alrededor de un décimo (10.2%, Hombre: 12.8% y Mujer: 7.6%) de casos el personal de salud les sugirió no tener relaciones sexuales.

El promedio de tiempo reportado entre diagnóstico e inicio de tratamiento fue de 10.7 meses, 9.3 meses para los “Hombre” y 12.0 meses para las “Mujer”.

Una baja proporción (3.8%) de las mujeres PVIH declararon que fueron presionadas u obligadas a escoger un tipo específico de anticonceptivo, igualmente (5.0%) fue presionada u obligada a un tipo de lactancia materna o fueron obligadas a tomar ARV durante el embarazo (5.0%).

Índices de Vulnerabilidad, Estigma y Discriminación

Considerando las variables definidas en el protocolo de investigación aprobado se listan a continuación - por sexo y en general - los Índices de Vulnerabilidad, Estigma (Interno y Externo) y Discriminación.

Para el cálculo del Índice de Discriminación se consideraron variables de (i) situaciones de exclusión familiares y sociales, (II) situaciones de exclusiones laborales y académicas y (iii) situaciones de discriminación en servicios de salud.

Cuadro No. 1 PVIH Heterosexuales. Índices de Vulnerabilidad, Estigma y Discriminación.

PVIH Heterosexuales	Sexo al nacer		General
	Hombre	Mujer	
Índice de Vulnerabilidad	0.1997 (DE: 0.0789)	0.2398 (DE: 0.1184)	0.2239 (DE: 0.1059)
Índice de Estigma	0.1929 (DE: 0.0730)	0.2261 (DE: 0.1100)	0.2129 (DE: 0.0980)
Índice de Estigma Interno	0.3275 (DE: 0.0115)	0.3587 (DE: 0.1477)	0.3463 (DE: 0.1360)
Índice de Estigma Externo	0.1206 (DE: 0.0709)	0.1549 (DE: 0.1083)	0.1412 (DE: 0.0963)
Índice de Discriminación	0.1487 (DE: 0.1083)	0.1953 (DE: 0.1605)	0.1768 (DE: 0.1434)

Los procesos de cálculo se recogen en los programas de análisis (formato digital) y las definiciones de las variables y valores para la construcción de cada índice los cuales se adjuntan en anexos.

Hombres que Tienen Sexo con Hombres (HSH)

Descripción Variables Socioeconómicas

Se entrevistaron a 58 personas que se definieron como hombres que tienen sexo con hombres (HSH), de ellos alrededor de dos terceras partes (60.3%) eran Gay, una cuarta parte (25.9%) eran Bisexuales y algo más de un décimo (13.8%) eran Hombres con Comportamiento Homosexual.

HOMBRES QUE TIENEN SEXO CON HOMBRES			
Grupos de Edad	Estudia actualmente?		
	No	Yes	Total
18-29a	17	11	28
Col%	47.22%	52.38%	49.12%
30-39a	13	9	22
Col%	36.11%	42.86%	38.60%
40-49a	4	1	5
Col%	11.11%	4.76%	8.77%
50-59a	2	0	2
Col%	5.56%	0.00%	3.51%
TOTAL	36	21	57
Row%	63.16%	36.84%	

Solo un tercio (33.3%) de los Bisexuales de

consideran tales, algo más de la mitad (53.3%) de ellos se consideran solo “Hombre”; de los Gay dos tercios (68.5%) se identifican como tal y un cuarto (25.7%) de ellos como “Hombre” y tres cuartas partes (75.0%) de los Hombres con Comportamiento Homosexual se identifican como “Hombre” y el cuarto restante como HSH.

HOMBRES QUE TIENEN SEXO CON HOMBRES				
Como se identifica a si mismo(a)	Grupos de HSH			
	Bisexual	Gay	Hombres Comportamiento Homosexual	Total
Bisexual	5	0	0	5
Col%	33.33%	0.00%	0.00%	8.62%
Gay	0	24	0	24
Col%	0.00%	68.57%	0.00%	41.38%
Hombre	8	9	6	23
Col%	53.33%	25.71%	75.00%	39.66%
HSH	0	0	2	2
Col%	0.00%	0.00%	25.00%	3.45%
Pansexual	1	0	0	1
Col%	6.67%	0.00%	0.00%	1.72%
Otro	1	2	0	3
Col%	6.67%	5.71%	0.00%	5.17%
TOTAL	15	35	8	58
Row%	25.86%	60.34%	13.79%	

Las personas HSH entrevistadas son en su gran mayoría menores de cuarenta años; un tercio (36.8%) de los HSH declararon estar estudiando al momento de la entrevista con cifras similares para los menores de treinta años (36.3%).

Ninguna persona HCH declaro ser analfabeta, un poco más de la mitad (51.2%) declararon tener estudios universitarios – con cifras similares para los Bisexuales (53.3%), los Gay (51.5%) y los Hombres con Comportamiento Homosexual (50.0%) - y un poco más de un quinto (21.4%) registraron educación media (Diversificado o Técnico Vocacional).

Al menos de la mitad (42.1%) de las personas HSH reportaron tener una pareja estable, los menores de treinta años reportaron la más alta proporción (45.8%) y entre todos los grupos los Gay (58.3%).

La mitad (50.9%) reportaron tener parejas casuales, en mayor medida (54.5%) los adultos jóvenes (30-39a), los Bisexuales (8/15; 53.3%) los Gay (16/35; 45.7%), y los Hombres con Comportamiento Homosexual (2/8; 25.0%), en general algo más de un tercio (37.5%) de las personas HSH que tienen una pareja estable a su vez tienen parejas casuales (Bisexuales: 62.5% y Gay: 28.6%).

Algo más de un tercio (35.7%) de las personas HSH reportaron discriminación hacia sus parejas, pocos (13.8%) registran tener hijos (Gay: 8.6%; Bisexuales: 20.0% y Hombres con Comportamiento Homosexual: 25%), la mitad (51.7%) son el soporte económico principal de su núcleo familiar (Gay: 66.6%; Bisexual: 26.7% y Hombres con Comportamiento Homosexual: 6.7%) y son los menores de 40 años los que reportan las cifras más altas (18-29a: 40.7% y 30-39a:40.7%).

Un tercio (37.9%. Bisexuales: 46.7%; Gay: 59.0% y Hombres con Comportamiento Homosexual: 25.0%) de las personas HSH viven en “Familia ampliada”, algo más que un quinto (22.4%) con su “Padre/Madre”, con su “Pareja Nuclear” un poco menos de un quinto (18.9%), un alto porcentaje relativo (17.2%) “Solo” y algunos pocos (3.4%) con “Amigos”.

La mitad (50.9%) viven en viviendas alquiladas y una proporción un poco menor (45.6%. Gay: 50.0%; Bisexuales: 46.7% y Hombres con Comportamiento Homosexual: 25.0%) en viviendas que establecen como propias.

Una quinta parte (21.0%) de las personas HSH son desempleadas, la mitad (49.1%) cuentan con trabajo a tiempo completo y unos pocos (3.5%) se dedican al “Trabajo Sexual”.

El ingreso promedio mensual reportado fue de L11,022, un poco más en referencia a los Gay (L10,071) para los Bisexuales (L12,864) y los Hombres con Comportamiento Homosexual (L11,142).

Dos tercios de las personas HSH (40/58; 68.9%. Hombres con Comportamiento Homosexual: 75.0%; Gay: 71.4% y Bisexual: 60.0%) reportan tener dificultades para cubrir sus necesidades básicas

En proporción un poco menor que la mitad (46.5%. Hombres con Comportamiento Homosexual: 75.0%; Gay: 42.9% y Bisexual: 40.0%) de las personas HSH acuden a un grupo de apoyo

Menos de la mitad (43.1%) de los entrevistados reportaron situaciones de violencia doméstica, en mayor proporción lo hicieron los del grupo de 18-29a (48.0%) y los del grupo 30-39a (44.0%); asimismo la mitad de los bisexuales (4/8), los Gay (16/35) y un con un porcentaje un poco más alto (5/8) los Hombres con Comportamiento Homosexual.

VARIABLES DE ESTIGMA INTERNO, EXTERNO Y GENERAL EN HSH

De los entrevistados, alrededor de un sexto (10/58, 17.2%) de ellos respondieron no haber divulgado a nadie su orientación, entre los que lo hicieron (32/48, 66.7%) consideraron que hacerlo fue una experiencia negativa.

Dos tercios (36/58, 62.0%) de los HSH entrevistados se sienten discriminados por su identidad de género/orientación sexual, un tercio (19/58, 32.7%) sienten que han sido excluidos de reuniones familiares o sociales y tres cuartas partes (44/58, 75.8%) han conocido de comentarios discriminatorios contra ellos.

Un tercio (19/58, 32.7%) han expresado su temor de asistir a los servicios de salud por temor a ser discriminados, en general más de un tercio (22/58, 37.9%) han sufrido ataques verbales, (8/58, 13.8%) de ellos han sido extorsionado, agresión física es reportada por un quinto (12/58, 22.4%) de los entrevistados, el acoso sexual por su parte ha afectado a dos quintas partes (24/58, 41.4%) de ellos

Con sus parejas, un tercio (20/58, 34.5%) reporta violencia psicológica, una proporción un poco menor (12/58, 20.7%) mencionó violencia física o (6/58, 10.3%) sexo forzoso, violencia sexual (3/58, 5.2%) o amenazas (4/58, 6.9%).

Pocos (3/58, 5.2%) consideran que se les ha negado el acceso a la educación, un grupo mayor (14/58, 24.1%) dijeron haberseles negado un puesto de trabajo o una fuente de ingresos y otros reportaron haberseles cambiado sus funciones laborales (10/58, 17.2%).

Un poco más de la mitad (30/55, 54.5%) de los entrevistados establecieron que su salud era "Buena" y pocos (2/55, 3.6%) que era "Mala", dos tercios (37/58, 63.8%) establecieron haber tenido dificultad para manejar el estrés, proporción similar (36/58, 62.0%) dijeron tener dificultades para alcanzar sus metas personales y entre todos un cuarto (14/58, 24.1%) consideraron tener libre elección de empleo.

Un tercio (21/58, 36.2%) reportaron haberse aislado de familia y amigos, la mitad 32/58, 55.2%) ha asistido a reuniones sociales o ha buscado trabajo (29/58, 50.0%) y tres cuartas partes (42/58, 72.4%) han tenido relaciones sexuales.

Una cuartas parte (15/58, 25.9%) considera no aportar positivamente a la sociedad, un tercio (18/58, 31.0%) se siente avergonzado de su orientación sexual o se siente culpable (/17/58, 29.3%) y algunos (11/58, 19.0%) desearían cambiarla, considerando un cuarto de ellos (13/58, 22.4%) que su orientación sexual no es natural y muchos más (28/58, 42.3%) que es contra la ley de Dios.

Los entrevistados reportaron pocos casos (2/58, 3.4%) en que se les haya negado la atención en los servicios de salud, pero un cuarto (14/58, 24.1%) se han abstenido de asistir por temor a la discriminación y en similar proporción (15/58, 25.9%) reportaron que se les

había condicionado la atención en salud y en algunos casos (6/58, 10.3%) los trabajadores de la salud les sugirieron no tener relaciones sexuales.

A dos terceras partes (37/58, 63.8%) de los entrevistados refieren nunca haber sido forzados a un prueba VIH, una cuarta parte (12/58, 20.7%) informaron que alguna vez una autoridad había divulgado su orientación sexual sin su consentimiento, más de la mitad (34/58, 59.6%) dijeron conocer de leyes que los protegían, un tercio (18/58, 31.0%) han presentado alguna vez una queja por algún abuso, recibiendo respuestas en menos de la mitad de los casos (8/18, 44.4%). Un poco más de la mitad de ellos (30/58, 51.7%) declararon que nunca habían sido violados alguno de los derechos listados en la entrevista.

Variables de discriminación atención integral VIH en HSH

De los entrevistados (19/58, 32.7%) reportaron ser PVIH, todos dijeron haber asistido a sus citas médicas VIH, al respecto de sus parejas casi la mitad (9/19, 47.4%) dijeron tener parejas no PVIH y otros (7/19, 36.8%) no conocer el estatus inmunológico de sus parejas.

Todos (15/15) reportaron no haber sido obligados a iniciar tratamiento ARV, un tercio (7/19, 36.8%) informa de ser PVIH cuando acude a los servicios de salud, y muchos (15/19, 78.9%) consideran que el manejo de su expediente clínico es confidencial.

Índices de Vulnerabilidad, Estigma y Discriminación

Procesando las variables definidas en el protocolo de investigación aprobado se listan a continuación - por sexo y en general - los Índices de Vulnerabilidad, Estigma (Interno y Externo) y Discriminación.

Para el cálculo del Índice de Discriminación se consideraron variables de (i) situaciones de exclusión familiares y sociales, (ii) situaciones de exclusiones laborales y académicas y (iii) situaciones de discriminación en servicios de salud.

En el caso de las personas HSH se consideraron los grupos de “Bisexual”, “Gay” y “Hombres con Comportamiento Homosexual”.

Los procesos de cálculo se recogen en los programas de análisis (formato digital) y las definiciones de las variables y valores para la construcción de cada índice los cuales se adjuntan en anexos.

Cuadro No. 2 HSH. Índices de Vulnerabilidad, Estigma y Discriminación.

Hombres que Tienen Sexo con Hombres	Grupos de HSH			General
	Bisexual	Gay	Hombres Comportamiento Homosexual	
Índice de Vulnerabilidad	0.2382 (DE: 0.0978)	0.3087 (DE: 0.1044)	0.2956 (DE: 0.1252)	0.2887 (DE: 0.1082)
Índice de Estigma	0.2811 (DE: 0.1014)	0.3118 (DE: 0.0877)	0.3337 (DE: 0.1385)	0.3129 (DE: 0.0992)
Índice de Estigma Interno	0.4292 (DE: 0.1314)	0.4135 (DE: 0.1070)	0.4447 (DE: 0.1479)	0.4219 (DE: 0.1179)
Índice de Estigma Externo	0.1741 (DE: 0.1143)	0.2556 (DE: 0.1362)	0.2535 (DE: 0.1753)	0.2342 (DE: 0.1390)
Índice de Discriminación	0.1810 (DE: 0.1141)	0.2682 (DE: 0.1322)	0.2653 (DE: 0.1711)	0.2452 (DE: 0.1367)

Mujeres Trabajadoras Sexuales (MTS)

Descripción Variables Socioeconómicas

Se recolectaron setenta y un (71) entrevistas de Mujeres Trabajadoras Sexuales (MTS) de ellas casi todas (69/71) se declararon “Mujeres2 y algunas (2/71) dijeron ser Bisexuales y en particular (9/71; 12.7%) son PVIH

MUJERES TRABAJADORAS SEXUALES			
Grupos de Edad	Estudia actualmente?		Total
	No	Yes	
18-29a	20	4	24
Col%	31.25%	57.14%	33.80%
30-39a	21	2	23
Col%	32.81%	28.57%	32.39%
40-49a	16	1	17
Col%	25.00%	14.29%	23.94%
50-59a	6	0	6
Col%	9.38%	0.00%	8.45%
60y+a	1	0	1
Col%	1.56%	0.00%	1.41%
TOTAL	64	7	71
Row%	90.14%	9.86%	100.00%

Dos tercios (66.1%) de las MTS entrevistadas son mujeres menores de 40 años, muy pocas (7/71) reportaron estar estudiando al momento de la entrevista y todas las estudiantes eran menores de cincuenta años.

Unas pocas (7.0%) reportaron ser analfabetas y una proporción aún menor (5.6%) dijo tener estudios universitarios, todas +esta últimas menores de cuarenta años. Una cuarta parte (26.8%) de las MTS cursaron la Educación Básica (3er Ciclo o Ciclo Común) similar proporción (25.3%) la primaria (2do Ciclo) y en proporción menos (11.3%) el tercer grado (1er Ciclo).

Un poco más de la mitad (57.7%) de las entrevistadas declaran tener una pareja estable (40-49a: 70.6%; 30-39a: 60.9% y 18-29a: 50.0%).

A su vez dos terceras partes (67.6%) reportan parejas casuales (18-29a: 70.8%; 40-49a: 70.6%; 30-39a: 56.5%) y en general dos tercios (63.4%) de las MTS que reportan tener pareja estable también reportan parejas casuales.

La gran mayoría (83.1%) de las MTS declararon tener hijos e igualmente ser el principal sostén de su núcleo familiar (86.4%) y en general pocas no son el principal sostén de su núcleo familiar (16.9%).

Un tercio (30.1%) de las MTS viven con “Familia Ampliada”, similar proporción (30.1%) lo hacen con su pareja nuclear, alrededor de una décima parte (11.3%) lo hacen con “Padre/Madre” y una proporción un poco mayor (16.9%) viven solas. Mas de la mitad (56.3%) de ellas viven en lugares alquilados, una cuarta parte (26.8%) dijeron vivir en vivienda propia y algunas (8.4%) en un Hotel.

Tres cuartas partes (74.6%) de las MTS se dedican exclusivamente al “Trabajo sexual”, una proporción menor a una décima parte (8.4%) tienen un trabajo remunerado a tiempo completo, una proporción menor (7.0%) lo hacen a medio tiempo y pocas (2.8%) realizan trabajos ocasionales.

Las MTS reportaron un promedio de ingresos mensuales de L5, 972 (Mínimo L1,000; Máximo L30,000) y casi todas (87.3%) reportaron tener dificultades para cubrir sus necesidades básicas.

Menos de la mitad (43.7%) de las entrevistadas participan de un grupo de apoyo (18-29a: 20.1%; 30-39a: 47.8%; 40-49a: 70.6%).

Dos terceras parte (60.5%) de las MTS reportaron alguna situación de violencia doméstica (18-29a: 12/24, 50.0%; 30-39a: 16/23, 69.5%; 40-49a: 9/17, 52.9%)

Variables de Estigma Interno, Externo y General en MTS

Un sexto (11/71, 15.5%) de las MTS reportaron no haber divulgado su actividad económica, de las que lo hicieron la mayoría (51/60, 85.0%) lo consideran una experiencia negativa, aunque dos tercios (45/71, 63.4%) declararon haber recibido apoyo cuando las personas se enteraron y en contraposición tres cuartas partes de ellas (54/71, 76.0%) sienten que han sido discriminadas.

Casi la mitad (33/71, 46.5%) declaran haber sido excluidas de reuniones sociales o familiares y tres cuartas partes (52/71, 73.2%) reportan que ha habido comentarios discriminatorios contra ellas.

Casi un tercio (20/71, 28.2%) reporta haber tenido temor de asistir a los servicios de salud, un poco más de la mitad (39/71, 54.9%) ha sufrido agresiones verbales, un quinto (15/71, 21.1%) de ellas han sido extorsionadas, un tercio de ellas (25/71, 35.2%) han sido agredidas físicamente y mas de la mitas (40/71, 56.3%) reporta haber sufrido acoso sexual.

Con su pareja la mitad (36/71, 50.7%) de las MTS han sufrido violencia psicológica, un poco menos (30/71, 42.2%) reporta violencia física, un tercio (23/71, 32.4%) violencia

patrimonial, en similar proporción (24/71, 33.8%) sexo forzoso, violencia sexual (22/71, 31.0%) o amenazas (22/71, 31.0%).

Alrededor de un sexto (11/71, 15.5%) de ellas consideran que se les ha negado acceso a la educación, la mitad (36/71, 50.7%) reportan haberseles negado un trabajo o fuente de ingresos o haberseles cambiado las funciones en un puesto de trabajo (34/71, 47.9%).

Unas pocas (3/70, 4.3%) declaran tener mala salud y menos de la mitad (29/70, 41.3%) la catalogan de buena, cuatro quintas partes (57/71, 80.3%) declaran tener dificultades para manejar el estrés, en otro aspecto y en similar proporción (59/71, 83.1%) reportaron tener dificultades para alcanzar sus metas personales y solo un tercio (22/71, 31.0%) consideran que tienen libre elección de empleo.

Más de la mitad (39/71, 54.9%) se han aislado de su familia y amigos y en similar proporción han buscado trabajo (42/71, 59.1%) y/o buscado apoyo social (41/71, 57.7%).

Una gran mayoría (53/71, 74.6%) de las MTS consideran que aportan positivamente a la sociedad, un poco más de un tercio (28/71, 39.4%) se sienten avergonzadas por la actividad económica que desarrollan, en similar proporción (25/71, 35.2%) se sienten culpables por ejercer, muchas (44/71, 62.0%) sienten la presión de otras personas que interfieren en su desarrollo individual, considerando dos tercios de ellas (49/71, 69.0%) que su actividad es contra la ley de Dios y un tercio (21/71, 29.6%) que no es natural y registrando que la mayoría percibe (57/71, 80.3%) trato discriminatorio de las personas alrededor.

Una décima parte (10/71, 14.0%) de las MTS reportan que les han negado atención en los servicios de salud, un tercio (22/71, 31.0%) ha evitado asistir a ellos por temor a la discriminación, reportando (12/71, 16.9%) casos donde se les condiciona la atención en salud y/o les han sugerido abstenerse de tener relaciones sexuales (10/71, 14.0%).

Más de la mitad (42/71, 59.1%) han sufrido robo de sus pertenencias, en similar proporción denuncian acoso por parte de las autoridades (36/71, 50.7%) o amenazas de los clientes (40/71, 56.4%), robo del dinero ganado (41/71, 57.7%).

Muchas de ellas (39/71, 54.9%) denotan ausencia de protección por parte de las autoridades de orden público e incluso violencia por parte de esos servidores públicos (34/71, 47.9%), considerando la gran mayoría que una denuncia de su parte no se tomaría en serio por las autoridades (68/71, 95.8%).

Entre las MTS, un tercio (28/71, 39.4%) reportó que su pareja la haya empujado o golpeado, en similar proporción que le llama por nombres despectivos (23/71, 32.4%), en proporción un poco mayor (30/71, 45.2%) que le condiciona económicamente, llegando a veces a amenazar a sus hijos o parientes (11/71, 15.5%) y un poco más de un quinto de ellas han interpuesto denuncia contra ellos (17/71, 23.9%).

En proporción superior a un tercio (28/71, 39.4%) de las MTS se registró que su pareja la haya humillado en público o ha sentido que la desea aislar de familia y amigos (26/71, 36.6%) y en menor proporción (20/71, 28.2%) el haber sido presionada por su pareja para mantener relaciones sexuales. Dos tercios (43/71, 60.6%) de ellas se sienten seguras en sus casas.

Muchas de las MTS (38/71, 53.5%) respondieron que nunca les han solicitado una prueba de VIH, un tercio (26/71, 36.6%) indican que alguna autoridad divulgó su actividad económica sin su consentimiento, solo alrededor de un quinto (17/71, 23.9%) declararon conocer que existían leyes que las protegían, en similar proporción (17/71, 23.9%) dijeron haber presentado denuncias y de las que las presentaron solo dos recibieron respuesta (2/17, 11.7%). Solo un tercio (26/71, 36.6%) declaró que no habían sido violentados ninguno de los derechos que se listaron en la entrevista.

Variables de discriminación atención integral VIH en MTS

Un poco más de una décima parte de las MTS (9/71, 12.7%) entrevistadas son PVIH, de ellas dos tercios (6/9, 66.7%) dijeron haber asistido a sus citas médicas VIH, una quinta parte (2/9, 22.2%) evitaron visitar las unidades de salud por temor a ser discriminadas, alguna (1/9, 11.1%) reportó que le condicionaron la atención en los servicios de salud y dos tercios de ellas (3/9, 33.3%) informaron que el personal de salud les sugirió no tener relaciones sexuales.

La mitad (4/8, 50.0%) declaró tener parejas no PVIH y otra mitad dijo no conocer el estatus de sus parejas.

Pocas (1/8, 12.5%) respondieron haber sido obligadas a iniciar tratamiento ARV, casi todas (8/9, 88.9%) informan en las unidades de salud de su condición PVIH y tres cuartas partes (7/9, 77.8%) consideran que el manejo de su expediente clínico es confidencial.

Índices de Vulnerabilidad, Estigma y Discriminación

Procesando las variables definidas en el protocolo de investigación aprobado se listan a continuación los Índices de Vulnerabilidad, Estigma (Interno y Externo) y Discriminación para las MTS.

Para el cálculo del Índice de Discriminación se consideraron variables de (i) situaciones de exclusión familiares y sociales, (II) situaciones de exclusiones laborales y académicas y (iii) situaciones de discriminación en servicios de salud.

Los procesos de cálculo se recogen en los programas de análisis (formato digital) y las definiciones de las variables y valores para la construcción de cada índice los cuales se adjuntan en anexos.

Cuadro No. 3 MTS. Índices de Vulnerabilidad, Estigma y Discriminación

Mujeres Trabajadoras Sexuales	
Índice de Vulnerabilidad	0.4027 (DE: 0.1472)
Índice de Estigma	0.3383 (DE: 0.1316)
Índice de Estigma Interno	0.4721 (DE: 0.1206)
Índice de Estigma Externo	0.2778 (DE: 0.1666)
Índice de Discriminación	0.3010 (DE: 0.1704)

Pueblo Afrodescendiente Garífuna

Descripción Variables Socioeconómicas

Se realizaron 95 entrevistas a personas pertenecientes al pueblo afrodescendiente Garífuna (PA Garífuna) (Hombre: 44, 46.3% y Mujer: 51, 53.7%), de ellos/ellas 91 (95.8%) se declararon heterosexuales (Hombre: 40, 44.0% y Mujer: 51, 56.0%).

Garífunas	Sexo al nacer		Total
	Hombre	Mujer	
18-29a	11	8	19
Col%	25.58%	16.00%	20.43%
30-39a	14	11	25
Col%	32.56%	22.00%	26.88%
40-49a	7	14	21
Col%	16.28%	28.00%	22.58%
50-59a	6	7	13
Col%	13.95%	14.00%	13.98%
60y+a	5	10	15
Col%	11.63%	20.00%	16.13%
TOTAL	43	50	93
Row%	46.24%	53.76%	100.00%

La gran mayoría (96.8%) de las personas pertenecientes al pueblo afrodescendiente Garífuna reporto no estar estudiando al momento de la entrevista

Se declararon analfabetas 6 personas, todas mujeres (11.8% de las mujeres y un 6.38% del total), dijeron tener estudios universitarios el 8.51% de todos y todas (Hombre: 13.95% y Mujer: 3.92%), casi un quinto (18.0%) refirieron haber cursado el 1er Ciclo (3er grado), alrededor de un tercio (30.8%) menciono el 2do Ciclo (6to grado), de nuevo casi un quinto (19.1%) declaró haber cursado la educación básica (9no grado, Ciclo

Común) y (14.9%. Hombre: 11.6% y Mujer: 17.6%) completaron su educación media (Diversificado o Técnico Vocacional).

Algo más de la mitad (53.7%. Hombre: 56.8% y Mujer: 51.0%) declararon tener una pareja estable, un quinto (21.0%. Hombre: 38.6% y Mujer: 5.9%) reconocen tener parejas casuales y en general el 15.7% de las personas que tienen pareja estable también tienen parejas casuales.

Tres cuartas partes (75.8%) de entrevistados(as) tienen hijos, dos quintas partes (40.0%. Hombre: 40.9% y Mujer: 39.2%) declaran ser el principal sostén económico de su núcleo familiar.

Muy pocas personas declaran vivir con su pareja nuclear (4.3%. Hombre: 4.6% y Mujer: 3.9%), igualmente son los que declaran vivir solos(as) (4.3%. Hombre: 4.6% y Mujer: 3.9%), la gran mayoría (72.3%. Hombre: 58.1% y Mujer: 84.3%) refieren vivir en “Familia ampliada”.

Básicamente habitan viviendas propias (61.3%) o alquiladas (25.8%), entre las mujeres el porcentaje de las viviendas propias (70.0%) es mayor que la de los hombres (51.2%).

Un tercio (33.0%. Hombre: 29.5% y Mujer: 36.0%) de las/los entrevistados(as) trabajan a tiempo completo, un quinto (19.1%) declararon estar desempleados(as) y pocas (6.0%) declararon dedicarse al “Trabajo sexual”

El promedio mensual promedio declarado fue de L6,077, para Hombre L7,624 y para Mujer L4,610, declarando un poco más de la mitad (53.7%) el tener dificultades para cubrir sus necesidades básicas.

Menos de la mitad (44.1%) reportaron asistir a un grupo de apoyo o reuniones, asistiendo en mayor proporción las mujeres (57.1%) que los hombres (42.9%).

Tres cuartas partes de los/las entrevistadas(os) (78.9%) se relacionan con otras personas Garífunas y dos tercios (67.3%) practican su lengua materna, preferiblemente las mujeres (84.3%).

VARIABLES DE ESTIGMA INTERNO, EXTERNO Y GENERAL EN PA GARÍFUNA

Un quinto (22.1%, Hombre: 15.9% y Mujer 27.4%) de los/las Garífunas entrevistados(as) declararon ser PVIH, dos terceras partes (69.5%, Hombre: 72.7% y Mujer: 66.0%) respondieron que tenían “Buena” salud, asimismo un tercio (36.8%, Hombre: 34.0% y Mujer: 39.2%) respondió que han tenido dificultad para manejar el estrés.

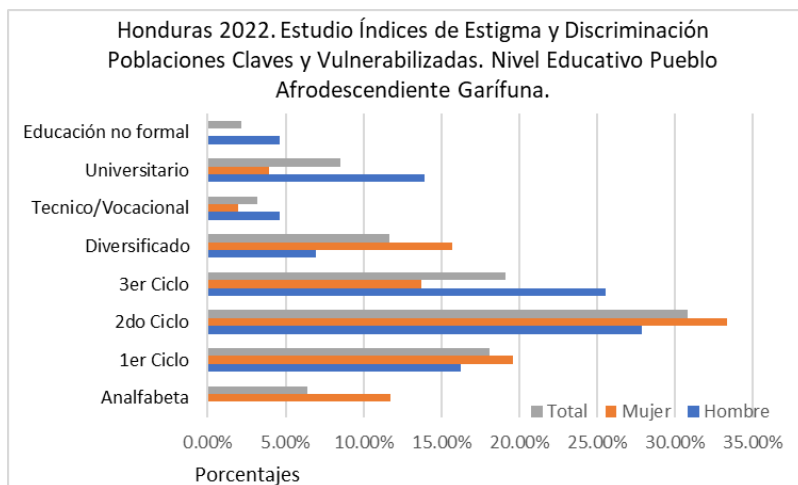
Un tercio (39.9%, Hombre; 34.1% y Mujer: 43.1%) consideran que han

tenido dificultades para alcanzar sus metas personales y de nuevo solo un tercio (34.7%, Hombre: 38.6% y Mujer: 31.4%) consideran tener libre elección de empleo, un poco más de un sexto (17.9%, Hombre: 31.8% y Mujer: 5.9%) reportaron haberse aislado de familiares y amigos y solo alrededor de un tercio (35.8%, Hombre: 43.2% y Mujer: 29.4%) dijo haber tenido relaciones sexuales.

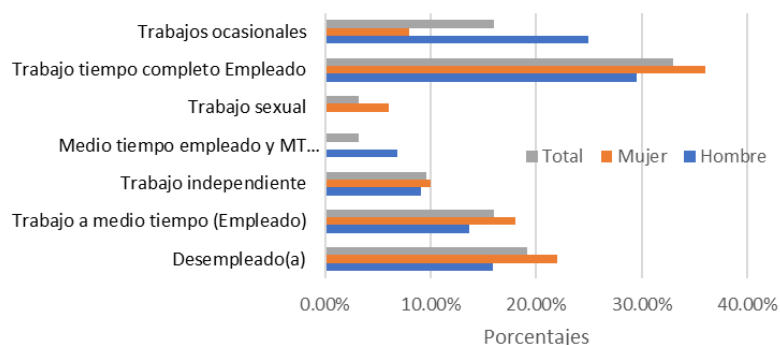
De las personas desempleadas solo una décima parte (11.1%, Hombre: 28.6% y Mujer: 0.0%) declaró haber buscado empleo, caso todos(as) (93.7%, Hombre: 97.7% y Mujer: 90.2%) consideran que aportan positivamente a la sociedad

Un tercio (35.8%, Hombre: 31.8% y Mujer: 39.2%) considera que son tratadas(os) de forma discriminatoria, dos tercios (62/95, 65.3%; Hombre: 21/44, 47.7% y Mujer: 41/51, 80.4%) de todas(os) se comunican frecuentemente en su lengua materna y se comunican con otras personas del pueblo afrodescendiente Garífuna y muy pocos(as) (2.1%, Hombre: 0.0% y Mujer: 3.9%) reportan discriminación hacía alguna de sus parejas.

Entre las mujeres afrodescendientes Garífunas muy pocas (3/51, 5.9%) reportan que sus compañeros las nombre despectivamente, igualmente que las hayan empujado o les hayan pegado (2/51, 3.9%) o que su pareja haya amenazado hijos o familiares (1/51, 2.0%), una proporción ligeramente mayor (4/51, 7.8%) reportó haber sido condicionada económicamente por su pareja y solo una (1/51, 2.0%) alguna vez lo denunció.



Honduras 2022. Estudio Índices de Estigma y Discriminación Poblaciones Claves y Vulnerabilizadas. Situación laboral Pueblo Afrodescendiente Garífuna.



Con respecto de sus parejas, solo una mujer afrodescendiente Garífuna (1/51, 1.9%) declaro haber sido forzada a tener relaciones sexuales o que le prohíba estudiar, otras pocas (2/51, 3.9%) reportaron haber sido humillada o criticado en público; una proporción ligeramente mayor perciben que las quieran aislar de su familia y amigos o que les prohíba trabajar (3/51, 5.9%).

La mayoría (73.7%, Hombre: 75.0% y Mujer: 72.5%) reportan que nunca han sido obligados a realizarse una prueba VIH, solo un tercio (37.9%, Hombre: 31.8% y Mujer: 43.1%) dicen que haya leyes o decretos que los protegen, muy pocas(os) (7.4%, Hombre: 4.5% y Mujer: 9.8%) dijeron haber presentado una denuncia por algún abuso, de ellos/ellas ninguno(a) obtuvo una respuesta.

Tres quintas partes de las/los entrevistados refieren que nunca han sido violados sus derechos listados en la entrevista (80.0%, Hombre: 72.7% y Mujer: 86.3%).

Variables de discriminación atención integral VIH en PA Garífuna

De los/las entrevistados(as) muy pocos (9.5%, Hombre: 6.8% y Mujer: 11.8%) declararon haber sentido temor de asistir a los servicios de salud, la mayoría (17/21, 81.0%, Hombre: 5/7, 71.4% y Mujer: 12/14, 85.7%) asisten a sus citas médicas de VIH.

Menos de una décima parte (7.1%, Hombre: 12.5% y Mujer: 5.0%) declararon sentirse avergonzados por su condición de PVIH y una proporción mayor (14.3%, Hombre: 37.5% y Mujer: 5.0%) se siente culpable, unos pocos (3/28) – todas mujeres - consideran que su situación no es natural y que atenta contra la ley de Dios.

Muy pocos(as) (5.3%, Hombre: 4.5% y Mujer: 5.9%) han evitado asistir a los servicios de salud por temor a la discriminación, solo alrededor de un tercio (28.4%, Hombre: 18.2% y Mujer: 37.2%) consideran que su expediente clínico se maneja de forma confidencial y algo más de la mitad (57.1%, Hombre: 37.5% y Mujer: 65.0%) han divulgado su condición de PVIH.

Una minoría (7.5%, Hombre: 8.7% y Mujer: 6.5%) declara haber sido obligados(as) a iniciar el tratamiento ARV y en promedio establecieron que entre el diagnóstico y el tratamiento pasaron 10.7 meses (Hombre: 9.3 meses y Mujer: 12.0 meses) y algo menos de la mitad (46.5%, Hombre: 42.3% y Mujer: 50.6%) informan de su condición de PVIH cuando solicitan servicios de salud.

De las mujeres afrodescendientes garífunas PVIH solo una (1/20, 5.0%) reportó haber sido presionada para usar una forma específica de anticoncepción o haber sido presionada para iniciar tratamiento con ARV, por otra parte, ninguna fue aconsejada de interrumpir el embarazo o para utilizar una forma específica de lactancia.

Índices de Vulnerabilidad, Estigma y Discriminación

Procesando las variables definidas en el protocolo de investigación aprobado se listan a continuación los Índices de Vulnerabilidad, Estigma (Interno y Externo) y Discriminación para las personas pertenecientes al pueblo afrodescendiente Garífuna.

Para el cálculo del Índice de Discriminación se consideraron variables de (i) situaciones de exclusión familiares y sociales, (II) situaciones de exclusiones laborales y académicas y (iii) situaciones de discriminación en servicios de salud.

Los procesos de cálculo se recogen en los programas de análisis (formato digital) y las definiciones de las variables y valores para la construcción de cada índice los cuales se adjuntan en anexos.

Cuadro No. 4.- Garífunas. Índices de Vulnerabilidad, Estigma y Discriminación

Pueblo Afrodescendiente Garífuna	Sexo al nacer		General
	Hombre	Mujer	
Índice de Vulnerabilidad	0.0580 (DE: 0.0214)	0.0867 (DE: 0.0095)	0.0741 (DE: 0.0753)
Índice de Estigma	0.1136 (DE: 0.0500)	0.1338 (DE: 0.1197)	0.1249 (DE: 0.0956)
Índice de Estigma Interno	0.2644 (DE: 0.1282)	0.2516 (DE: 0.1399)	0.2572 (DE: 0.0180)
Índice de Estigma Externo	0.0278 (DE: 0.0221)	0.0668 (DE: 0.01219)	0.0497 (DE: 0.0941)
Índice de Discriminación	0.0769 (DE: 0.0347)	0.0986 (DE: 0.1252)	0.0891 (DE: 0.0967)

Personas Mujeres Trans (M-Trans)

Descripción Variables Socioeconómicas

Fueron entrevistadas 27 personas M-Trans, de ellas 24 dijeron ser “Transexual” y 3 “Transgénero”, las entrevistadas en su mayoría son jóvenes y solo dos personas refirieron estarse educando (7.7%).

Personas MTrans			
Grupos de Edad	Estudia actualmente?		Total
	No	Yes	
18-29a	8	2	10
Col%	33.33%	100.00%	38.46%
30-39a	9	0	9
Col%	37.50%	0.00%	34.62%
40-49a	6	0	6
Col%	25.00%	0.00%	23.08%
50-59a	1	0	1
Col%	4.17%	0.00%	3.85%
TOTAL	24	2	26
Row%	92.31%	7.69%	100.00%

Una persona (3.82%) refirió ser analfabeta cuatro (15.4%) el tener estudios superiores, un tercio (30.8%) refirió haber cursado el 3er Ciclo (Ciclo Común, Educación Básica) y proporciones similares (15.4%) dijeron haber cursado el 1er Ciclo (3er grado), 2do Ciclo (sexto grado, primaria) o Diversificado (Bachillerato, Perito Mercantil).

Muy pocas (15.4%) reportaron tener un apareja estable y tres cuartas partes (77.0%) dijeron tener parejas casuales.

Dos personas (8.0%) reportaron tener hijos y un poco más de la mitad (51.8%) establecieron que eran el principal soporte económico de su núcleo familiar.

Un tercio (33.3%) viven con “Padre/Madre”, igual proporción reporto vivir sola y cerca de un quinto (18.5%) de ellas dijeron vivir con “Amigos”, menos de un décimo (7.4%) dijeron vivir en “Familia ampliada” o en “Pareja Nuclear”.

La mitad (51.8%) habita una vivienda alquilada y unas dos quintas partes (40.7%) dijeron vivir en vivienda propia, a “Hotel” como vivienda se refirieron dos personas (7.4%).

Un poco por encima de la mitad (55.5%) de las entrevistadas dijeron dedicarse a “Trabajo sexual”, un tercio (35.7%) respondieron que tenían un trabajo remunerado a tiempo completo y la mitad (50.0%) establecieron que eran el principal sostén de su núcleo familiar.

Las personas M-Trans reportaron un ingreso mensual promedio de L7,884 (Mínimo: L2,000 y Máximo: L18,000) y mas de tres cuartas partes (88.5%) reporto tener dificultades para cubrir sus necesidades básicas.

Más de tres cuartas partes (80.8%) de las entrevistadas asiste a un grupo de apoyo y dos quintas partes (40.7%) reporto alguna situación de violencia doméstica.

Variables de Estigma Interno, Externo y General en Personas M-Trans

La totalidad (27) de las personas M-Trans entrevistadas han divulgado serlo y con una excepción (1/27, 3.7%) todas consideran que el haberlo divulgado fue experiencia negativa,

no obstante, también relataron que casi todas las personas (20/27, 74.0%) les brindaron apoyo.

Muchas de ellas (15/27, 55.6%) dijeron haber sido discriminadas por su identidad de género, en dos tercios (19/27, 70.4%) reportaron no haber sido excluidas de reuniones sociales y/o familiares, aunque alrededor de la misma proporción (21/27, 77.8%) reporto conocer de comentarios discriminatorios hacía su persona.

Pocas (7/21, 25.9%) expresaron haber sentido temor de ser discriminadas al asistir a servicios de salud, en general, más de la mitad (16/24, 59.3%) reporta haber sido agredida verbalmente, un tercio (9/27, 33.3%) haber sido extorsionadas, un buen grupo (12/27, 44.4%) reportan haber sido agredidas físicamente y un tercio (10/27, 37.0%) reportaron haber sufrido acoso sexual.

En cuanto a situaciones en su relación de pareja, algunas (5/27, 18.5%) indicaron haber sufrido violencia psicológica, una proporción un poco menor (4/27, 14.8%) violencia física, pocas (2/27, 7.4%) haber sido víctimas de sexo forzoso, menos (1/24, 3.7%) aun reportan violencia sexual o en igual proporción violencia patrimonial y un cuarto de ellas (7/27, 25.9%) han sufrido amenazas en su ámbito de pareja.

Un cuarto (7/27, 25.9%) de las entrevistadas consideran se les ha negado el derecho a la educación, mayor número (10/27, 37.0%) que se les ha negado acceso al trabajo o se les ha privado de una fuente de ingresos.

Mas de la mitad (15/27, 55.5%) reporta el trabajo sexual como única fuente de ingresos, alrededor de un tercio (8/27, 29.6%) de ellas trabajan a tiempo completo, solo una (1/27, 3.7%) declaro dedicarse a actividades independientes y otra declaro ser desempleada.

Dos tercios (16/25, 64.0%) consideran que su salud es “Buena” y más de la mitad (15/27, 55.6%) dijeron tener dificultades para manejar el estrés.

Dos tercios (20/27, 74.0%) respondieron tener dificultades para alcanzar sus metas personales y solamente una cuarta parte (7/27, 25.9%) estimó tener libertado de empleo.

Algo menos de un quinto de ellas (5/27, 18.5%) reportaron haberse aislado de familia y amigos, alrededor de la mitad (12/27, 44.4%) ha buscado trabajo, y en dos tercios (17/27, 62.9%) reportaron haber tenido relaciones sexuales.

Una décima parte de las personas M-Trans entrevistadas (3/27, 11.1%) se avergüenzan de serlo, algunas (4/27, 14.8%) se sienten culpables de ello, algo más de la mitad de ellas (15/27, 55.6%) estiman que otras personas han intervenido negativamente en su desarrollo individual; ninguna desearía cambiar su condición y en gran proporción (24/27, 88.9%) consideran que aportan positivamente a la sociedad.

Muchas (12/27, 44.4%) de las entrevistadas consideran que ser M-trans atentan contra la ley de Dios y un cuarto (7/27, 25.9%) de ellas consideran que no es una situación natural.

Tres cuartas partes (20/27, 74.0%) de ellas se sienten discriminadas, en menor cantidad (3/27, 11.1%) reportaron que se les habían negado servicios de salud y un tercio (10/27, 37.0%) declaró haber evitado asistir a un servicio de salud por temor a ser discriminada, en pocos casos (3/27, 11.1%) dijeron se les había condicionado la atención en salud o se les había aconsejado no tener relaciones sexuales (4/24, 14.8%).

Dos tercios de ellas (17/27, 62.9%) informaron haber sido de víctimas de robo de sus pertenencias, casi la mitad (19/27, 48.1%) ha sido víctima de violencia por las autoridades de orden público, dos quintos (12/27, 44.4%) declararon haber sufrido acoso por parte de las autoridades, en similar proporción haber sufrido agresión o amenaza de sus clientes o haber sufrido el robo del dinero ganado. Un quinto (6/27, 22.2%) considera que una denuncia de su parte sería atendida.

En el ámbito de pareja, ninguna reporta cosas de sobrenombres despectivos o moteos por sus compañeros, igualmente niegan ser condicionadas económicamente por ellos o que hayan sufrido amenazas para su familia y nunca han presentado una denuncia contra ellos.

Pocas (1/27, 3.7%) dicen haber sido humilladas en público o, igual proporción, el que sus parejas las aislen de su familia y amigos, algunas han sido obligadas a mantener relaciones sexuales con su pareja (3/27, 11.1%) y solo la mitad (14/27, 51.8%) se sienten seguras en sus casas.

Casi dos tercios (16/27, 59.2%) de ellas informaron que nunca se les había forzado a una prueba de VIH, un cuarto (7/27, 25.9%) respondieron que alguna vez una autoridad había divulgado sin su consentimiento el ser ellas M-Trans, muchas (19/27, 70.4%) conocen de la existencia de leyes que las protegen, un tercio de ellas (10/27, 37.0%) han presentado quejas por abusos y en algunos casos (3/10, 33.3%) han recibido respuesta, y alrededor de un sexto (4/27, 14.8%) dijeron que no habían sido violados alguno de los derechos listados en la entrevista.

Variables de discriminación atención integral VIH en M-Trans

Algunas de las personas M-Trans entrevistadas (9/27, 33.3%) reportaron ser PVIH, de ellas dos tercios (6/9, 66.7%) dijeron haber asistido a sus citas médicas VIH, de ellas unas declararon que sus parejas eran PVIH (2/6, 33.3%) y muchas otras (4/6, 66.7%) que no conocían el estatus inmunológico de sus parejas.

Ninguna de las entrevistadas consideró haber sido obligada a iniciar tratamiento ARV, más de la mitad (5/9, 55.6%) informó que comunica su condición de PVIH cuando asiste a los

servicios de salud y solo dos tercios (6/9, 66.7%) considera que el manejo de su expediente clínico sea confidencial.

Índices de Vulnerabilidad, Estigma y Discriminación

Procesando las variables definidas en el protocolo de investigación aprobado se listan a continuación los Índices de Vulnerabilidad, Estigma (Interno y Externo) y Discriminación para las personas M-Trans.

Para el cálculo del Índice de Discriminación se consideraron variables de (i) situaciones de exclusión familiares y sociales, (II) situaciones de exclusiones laborales y académicas y (iii) situaciones de discriminación en servicios de salud.

Los procesos de cálculo se recogen en los programas de análisis (formato digital) y las definiciones de las variables y valores para la construcción de cada índice los cuales se adjuntan en anexos.

Cuadro No. 5.- MTrans. Índice de Vulnerabilidad, Estigma y Discriminación

MTrans	
Índice de Vulnerabilidad	0.3503 (DE: 0.0671)
Índice de Estigma	0.3000 (DE: 0.0730)
Índice de Estigma Interno	0.3736 (DE: 0.0960)
Índice de Estigma Externo	0.2599 (DE: 0.0891)
Índice de Discriminación	0.2494 (DE:0.1220)

Personas Privadas de Libertad (PPL)

Descripción Variables Socioeconómicas

Fueron entrevistadas dieciocho (18) PPL, la mitad mujeres y la otra mitad hombres, en su mayoría todos y todas son jóvenes menores de 50 años.

De las personas entrevistadas solamente una (5.5%) reportó estar estudiando, una persona (5.5%) dijo haber cursado estudios superiores e igual proporción reportó haber cursado un nivel educativo de “Técnico/Vocacional”, un tercio (33.3%) curso el 1er Ciclo (3er grado), alrededor de una quinta parte (22.2%) curso el 2do Ciclo (primaria, 6to grado) o algún tipo de “Educación no formal” y un décimo (11.1%) declaro haber cursado la educación básica (3er Ciclo, Ciclo Común).

Dos tercios (66.7%) y la mitad de las mujeres (55.6%) dijeron tener una pareja estable, solo una mujer (11.1%) dijo tener parejas casuales y nadie reportó que sus parejas hayan sido discriminadas.

Casi todos (94.4%) reportaron tener hijos, cerca de un tercio (27.8%) declaro ser el principal sostén económico de su núcleo familiar, un tercio (33.3%. Hombre: 44.4% y Mujer: 22.2%) declaro dedicarse a “Trabajos Ocasionales”.

El promedio de ingresos mensuales reportado fue de L5,227 (Mínimo: L500; Máximo: L50,000), el promedio de los hombres (L7,814) es superior al de las mujeres (L2,625).

Dos tercios (66.7%. Hombre: 55.6% y Mujer: 77.8%) de los/las PPL dijeron no tener problemas para satisfacer sus necesidades básicas.

Casi todos (88.9%) los hombres acuden a grupos de apoyo y ninguna de las mujeres.

Variables de Estigma Interno, Externo y General en PPL

Un tercio (38.9%, Hombre: 55.6% y Mujer: 22.2%) de los/las privadas(os) de libertad declararon tener “Buena” salud, igual proporción declaro tener una salud “Regular”, la mitad (50.0%, Hombre: 33.3% y mujer: 66.7%) reportó problemas para manejar el estrés.

Dos tercios (61.1%, Hombre: 55.6% y Mujer: 66.7%) declararon tener dificultades para cumplir sus metas personales y solo un tercio (38.9%, Hombre: 66.7% y Mujer: 11.1%) considera tener libre elección de empleo.

Dos tercios (61.1%, Hombre: 88.9% y Mujer: 33.3%) declararon haberse aislado de su familia y amigos y solo algo menos de un tercio (27.8%, Hombre: 33.3% y Mujer: 22.2%) respondieron que habían tenido relaciones sexuales.

Personas Privadas de Libertad			
Grupos de Edad	2.- Sexo al nacer		Total
	Hombre	Mujer	
18-29a	0	2	2
Col%	0.00%	22.22%	11.11%
30-39a	8	3	11
Col%	88.89%	33.33%	61.11%
40-49a	1	3	4
Col%	11.11%	33.33%	22.22%
50-59a	0	1	1
Col%	0.00%	11.11%	5.56%
TOTAL	9	9	18
Row%	50.00%	50.00%	100.00%

Dos tercios (63.6%, Hombre: 100.0 y Mujer: 42.9%) declararon pensar que aportan positivamente a la sociedad, nadie les brinda apoyo cuando se enteraron de su condición de PPL, muy pocas han sido excluidos de actividades sociales (9.0%, Hombre: 0.0% y Mujer: 12.3%), todos y todas reportan no tener conocimiento de comentarios discriminatorios en su contra, igualmente no reportan que alguna vez hubiesen sido extorsionados, que hayan sido agredidos físicamente/psicológicamente, hubiesen sido sexualmente acosados, ni tampoco haberse sometido a sexo forzado o violencia sexual o a amenazas.

Nadie de las PPL considera que se le haya negado el derecho a la educación pero si les han sido negados servicios de salud (27.3%, Hombre: 0.0% y Mujer: 42.9%), el personal de salud en algunas ocasiones les han sugerido se abstengan de tener relaciones sexuales (18.2%, Hombre: 0.0% y Mujer: 28.6%).

Todas las mujeres PPL declararon no haber estado sometidas a elementos de violencia doméstica o de género y ninguna reportó sentirse seguras en el centro penitenciario.

La mayoría reportó que nunca les habían forzado a un examen VIH (94.4%, Hombre: 88.9% y Mujer: 100.0%) y todas/todos sienten que se restringe o vulnera al menos su derecho a la libre circulación.

Dos tercios (66.7%, Hombre: 66.7% y Mujer 66.7%) informan que pueden tener visitas familiares, la mitad (50.0%, Hombre: 66.7% y Mujer: 33.3%) reciben visitas conyugales, dos tercios (66.7%, Hombre: 66.7% y Mujer 66.7%) reciben paquetes de alimentos, similar proporción (61.1%, Hombre: 88.9% y Mujer: 33.3%) reportan poder preparar alimentos, en su mayoría (72.2%, Hombre: 77.8% y Mujer: 66.7%) tienen acceso a actividades recreativas, a procesos educativos (72.2%, Hombre: 100.0 y Mujer: 44.4%), a procesos productivos (66.7%, Hombre: 77.8% y Mujer: 55.7%), a actividades religiosas (66.7%, Hombre: 88.9% y Mujer: 44.4%) o a actividades de rehabilitación (77.8%, Hombre: 100.0% y Mujer: 56.6%).

Tres cuartas partes (77.8%, Hombre: 66.7% y Mujer: 88.9%) reportan acceso a servicios de salud, la mitad (50.0%, Hombre: 77.8% y Mujer: 22.2%) declaran tener acceso seguro a agua potable, una proporción al mayor (83.3%, Hombre: 100.0% y Mujer: 66.7%) acceso a un servicio sanitario, al aseo personal tienen acceso unas tres cuartas partes (77.8%, Hombre: 100.0% y Mujer: 55.6%), similar proporción declaran tener acceso actividad física recreacional (72.2%, Hombre: 88.9% y Mujer: 55.6%).

Ninguno o ninguna de las PPL reportaron haber sido acosados(as) física o sexualmente ni tampoco sometidos(as) a violencia sexual o a agresividad de lo/las custodios o a castigos físicos, la gran mayoría (94.4%, Hombre: 100.0% y Mujer: 88.9%) reportaron no estar en hacinamiento, algunas (5.56%, Hombre: 0.0% y Mujer: 11.1%) declararon haber sido sometidas a violencia física, un cuarto reportan haber estado en aislamiento (27.78%, Hombre: 11.1% y Mujer: 44.4%), un tercio 38.9%, Hombre: 44.4% y Mujer: 33.3%) se sienten

seguros(as) en el centro penitenciario y solo las mujeres (16.7%, Hombres: 0.0% y Mujeres: 33.3%) consideraron que era posible presentar quejas ante las autoridades penitenciarias.

Índices de Vulnerabilidad, Estigma y Discriminación

Procesando las variables definidas en el protocolo de investigación aprobado se listan a continuación los Índices de Vulnerabilidad, Estigma (Interno y Externo) y Discriminación para las Personas Privadas de Libertad.

Para el cálculo del Índice de Discriminación se consideraron variables de (i) situaciones de exclusión familiares y sociales, (II) situaciones de exclusiones laborales y académicas y (iii) situaciones de discriminación en servicios de salud.

Los procesos de cálculo se recogen en los programas de análisis (formato digital) y las definiciones de las variables y valores para la construcción de cada índice los cuales se adjuntan en anexos.

Cuadro No. 6.- PPL. Índices de Vulnerabilidad, Estigma y Discriminación

Personas Privadas de Libertad	Sexo al nacer		General
	Hombre	Mujer	
Índice de Vulnerabilidad	0.1648 (DE: 0.0247)	0.2391 (DE: 0.0474)	0.2019 (DE: 0.0530)
Índice de Estigma	0.1933 (DE: 0.0259)	0.2793 (DE: 0.0649)	0.2363 (DE: 0.0652)
Índice de Estigma Interno	0.3022 (DE: 0.1060)	0.4099 (DE: 0.0896)	0.3560 (DE: 0.1102)
Índice de Estigma Externo	0.1607 (DE: 0.0289)	0.2427 (DE: 0.0712)	0.2017 (DE: 0.0676)
Índice de Discriminación	0.1487 (DE: 0.1083)	0.1953 (DE: 0.1605)	0.1768 (DE: 0.1434)

Mujeres Poblaciones Claves y Vulnerabilizadas

Si bien, las mujeres, no es un grupo poblacional definido como de interés para el presente estudio, es innegable que son un grupo poblacional reconocido como de alta vulnerabilidad social y por ende de interés humano por lo que se incluye un ejercicio de visibilización a través de sus índices respectivos.

Cuadro No. 7.- PPL. Mujeres Poblaciones Claves y Vulnerabilizadas. Índices de Vulnerabilidad, Estigma y Discriminación

MUJERES DE POBLACIONES CLAVES Y VULNERABILIZADAS	Índice Vulnerabilidad		Índice de Estigma						Índice Discriminación	
	Valor	Desviación Estándar	Índice Estigma Interno		Índice Estigma Externo		Valor	Desviación Estándar	Valor	Desviación Estándar
			Valor	Desviación Estándar	Valor	Desviación Estándar				
General	0.1966	0.1463	0.3224	0.0899	0.137	0.1299	0.2113	0.1074	0.156	0.1274
Mujeres VIH	0.1012	0.027	0.3346	0.0852	0.0994	0.0595	0.1901	0.061	0.1245	0.0762
Mujeres MTS	0.3449	0.1229	0.3538	0.0898	0.2386	0.1415	0.2922	0.1118	0.2442	0.1438
Mujeres Garífunas	0.0872	0.0229	0.2572	0.0603	0.0434	0.0503	0.1236	0.046	0.0672	0.0536
Mujeres PPL	0.1514	0.0197	0.3538	0.0791	0.0469	0.0315	0.1613	0.0421	0.1136	0.0513

CONCLUSIONES HALLAZGOS VARIABLES

Específicamente para grupo de interés fueron descritas las variables principales que fueron consideradas para la determinación de sus índices de vulnerabilidad, estigma (interno, externo y general) y de discriminación, en este acápite se realiza una comparación de variables entre los diversos grupos, indicando mayores o menores proporciones.

1. En promedio solo la mitad de todos los grupos de interés reportan tener una pareja estable y el colectivo con menor proporción de parejas estables son la M-Trans.
2. En promedio un tercio de todos los grupos reportan parejas casuales y de ellos/ellas son la M-Trans y las MTS las que reportan parejas casuales con mayor frecuencia y con menor frecuencia las PVIH Heterosexuales y los/las Garífunas.
3. En promedio un poco más de la mitad de todos(as) las/los entrevistados(as) dijeron ser el principal sostén económico de su grupo familiar, destacan las MTS con una proporción superior (cuatro quintos).
4. Un poco menos de la mitad de los/las entrevistadas viven en “Familia ampliada”, en mucho mayor proporción los/las integrantes del pueblo afrodescendiente Garífuna y en menor proporción las M-Trans, muy pocos(as) viven con “Amigos” y menos de un quinto habitan con su “Pareja nuclear”.
5. Unos pocos HSH se dedican al “Trabajo sexual”, lo hacen casi la totalidad de las M-Trans; una cuarta parte de las MTS realizan otra actividad económica que “Trabajo sexual” y solo un quinto de todos(as) son “Desempleados(as)” con mayor proporción entre los/las PVIH heterosexuales.
6. El mayor promedio de ingresos mensuales lo declararon los HSH y las de menor ingreso las MTS (se excluye a las PPL), en todos los casos con promedios de ingreso mensual menores que el salario mínimo.
7. Tres cuartas partes de los/las entrevistadas tienen problemas para cubrir sus necesidades básicas, en mucho mayor proporción las M-Trans, las MTS y las PVIH heterosexuales.
8. Un muy pequeño porcentaje dijo vivir con una discapacidad visual, auditiva o motora, entre ellos/ellas un quinto de las M-Trans.
9. Algo menos de un sexto de todos(as) no han informado de su condición que pueda dar lugar a situaciones de estigmatización y/o discriminación; una proporción un poco mayor de personas afrodescendientes Garífunas tampoco lo hicieron, pero por una causa diferente a pertenecer a una minoría poblacional.
10. Alrededor de la mitad de los/las entrevistadas(os) acuden a un grupo de apoyo, haciéndolo en mucha mayor proporción las M-Trans.
11. Dos tercios de las personas a las cuales se les comunicó la condición de los/las entrevistadas(os) fueron infidentes.

12. Al enterarse de la condición de alguno(a) de las/los entrevistados, las personas brindaron su apoyo en un poco más que la mitad de los casos.
13. En general, alrededor de un tercio de todos(as) las PVIH y dos tercios de los PVIH Heterosexuales consideran que fue una experiencia negativa el haber divulgado su condición, un sexto el haber divulgado su orientación sexual y la gran mayoría de las MTS el haber divulgado su actividad económica.
14. Un quinto de todas las PVIH reportan discriminación, entre ellos/ellas – con doble frecuencia – las PVIH Heterosexuales.
15. Dos tercios de los HSH y un poco más de la mitad de las M-Trans fueron discriminados por su orientación sexual.
16. Tres cuartas partes de las MTS han sido discriminadas por su actividad económica.
17. Un tercio de todos/todas han sido agredidos(as) verbalmente y en mayor proporción (un poco más de la mitad de ellas) las MTS y las M-Trans.
18. La extorción es reportada por un tercio de las M-Trans, un quinto de las MTS y un sexto de los HSH.
19. La agresión física se reporta por un poco menos de un quinto de las/los entrevistados con el doble de proporción en M-Trans y MTS, seguidos de los HSH (un quinto).
20. El acoso sexual está presente en un quinto de nuestro universo de estudio, en mucho mayor proporción en MTS (más de la mitad), HSH (un poco menos de la mitad) y M-Trans (un tercio de ellas).
21. Un quinto de los/las entrevistados(as) han sido sometidas en sus relaciones de pareja violencia psicológica, con mayor frecuencia en MTS (alrededor de la mitad) y en los HSH (un poco más de un tercio).
22. En sus relaciones de pareja dos quintas partes de las MTS y un poco más de un quinto de los HSH reportan violencia física.
23. Menos de un décimo del universo de estudio reporta violencia sexual en sus relaciones de pareja, con una mayor proporción (un tercio) en las MTS.
24. Un décimo reporta en sus relaciones de pareja haber sido sometida(o) a sexo forzoso y entre ellas/ellos un tercio de las MTS.
25. Relativamente pocas personas (menos de un quinto) han denunciado algún abuso, en mayor proporción (un tercio) las M-Trans, los HSH y las MTS.
26. De las personas que presentaron una denuncia o queja por abuso solo un tercio recibieron una respuesta, siendo los grupos con mayor proporción de respuesta las PVIH Heterosexuales (la mitad) y los HSH (dos quintos).
27. Más de a mitad del universo de estudio consideran que no ha sido violado ninguno de los derechos humanos listados en la entrevista, en mayor proporción las personas

pertenecientes al pueblo afrodescendiente Garífuna (cuatro quintas partes), las PVIH Heterosexuales (dos tercios) y un poco más de la mitad de los HSH.

RECOMENDACIONES

1. Al repetir el estudio se debe considerar ampliar la representación de las M-Trans y PPL sin detrimento de los otros grupos.
2. En un segundo estudio debe considerarse la participación de PVIH Heterosexuales que aporten su visión.
3. En estudios posteriores es recomendable buscar mayor actividad de campo, considerando participación activa en la construcción de la información de las diferentes organizaciones locales y nacionales presentes en el territorio, lo cual debe reflejarse en el presupuesto a considerar.
4. Se recomienda conservar el enfoque de transeccionalidad que fuera considerado para el presente estudio.
5. Habida la presente experiencia se considera conveniente considerar construir otros términos de referencia más explícitos y atinentes a las poblaciones claves y vulnerabilizadas.
6. En futuros ejercicios integrar a los índices de estigma y discriminación, el índice de vulnerabilidad ya desarrollado en el presente estudio.

ANEXOS

Instrumento Entrevista Para Levantamiento de la Información

Número de la entrevista **T** _____

Fecha ____/____/2022

Lugar _____

1.- Grupo poblacional de la persona entrevistada:

(Puede registrarse más de una respuesta)

<input type="checkbox"/> 1a.- Persona con VIH	HSH <input type="checkbox"/>	
<input type="checkbox"/> 1b.-Persona Privada de Libertad Hombre <input type="checkbox"/> Mujer <input type="checkbox"/>	1e.- Gay <input type="checkbox"/>	1g.-Hombre con comportamiento homosexual <input type="checkbox"/>
	1f.- Bisexual <input type="checkbox"/>	
<input type="checkbox"/> 1.c.-Pueblo Afrodescendiente Garífuna Hombre <input type="checkbox"/> Mujer <input type="checkbox"/>	1h.- MTS <input type="checkbox"/>	
	M-Trans <input type="checkbox"/>	
<input type="checkbox"/> 1.d.- Población Heterosexual Hombre <input type="checkbox"/> Mujer <input type="checkbox"/>	1i.-Travesti <input type="checkbox"/>	1k.-Transgénero <input type="checkbox"/>
	1j.-Transexual <input type="checkbox"/>	

2.- Datos Personales:

1. Edad _____ Años

2. Sexo asignado al nacer. Femenino Masculino

3. ¿Cómo se identifica a sí mismo? (Identidad de género) _____

4. ¿Estudia actualmente? SI NO

5. ¿Cuál es su nivel educativo?

<input type="checkbox"/> 5.1.- Educación NO formal	5.2.- 1er ciclo (3er grado)	<input type="checkbox"/>
<input type="checkbox"/> 5.3.- Segundo ciclo (6to grado)	5.4.- Tercer ciclo (Ciclo Común)	<input type="checkbox"/>
<input type="checkbox"/> 5.5.- Técnico/Instituto vocacional	5.6.- Diversificado	<input type="checkbox"/>
<input type="checkbox"/> 5.7.- Analfabeta.	5.8.- Universitario/Educación Superior	<input type="checkbox"/>

6. ¿Tiene actualmente una pareja estable? SI NO

7. ¿Tiene parejas casuales? SI NO

8. ¿Alguna de sus parejas ha experimentado algún tipo de discriminación?

(Esta pregunta se hace si en la P6 o P7 ha respondido que sí)

SI NO

9. ¿Tiene Hijos(as)?

SI NO

10. ¿Es Usted el principal sostén económico de su núcleo familiar?

SI NO

11. ¿Con quién vive Usted?

a.- Madre/Padre

b.- Pareja nuclear

c.- Familia ampliada

d.- Amigos

e.- Solo

f.- Otros _____

12. El lugar donde Usted reside es:

a) Propio

b) Alquilado

c) Posada

d) Hotel

e) Otro _____

13. ¿Cuál es su situación laboral actual?

a. Trabajo a tiempo completo (como empleado)

b. Trabajo a medio tiempo (como empleado)

c. Trabajo medio tiempo como empleado y medio tiempo independiente

d. Trabajo a Tiempo completo Independiente

e. Realiza trabajos ocasionales

f. Trabajo Sexual g. Desempleado

14. ¿Cuál es su promedio de ingresos mensuales? L. _____

15. ¿Ha tenido Usted dificultad para cubrir sus necesidades básicas?

SI NO

16. Por favor indique si Usted pertenece a alguno de los siguientes grupos: **(Respuesta múltiple) (Leer opciones a la persona entrevistada)**

a.-Pueblo Autóctono/Originario

b.- Refugiados y buscando asilo

c.- Pueblo Afrodescendiente

d.-Trabajador migrante

e.- Población móvil

f.- Con una discapacidad (visual, auditiva, motora etc.)

17. ¿Es Usted actualmente miembro de alguna red o grupo de apoyo o asiste reuniones/talleres de desarrollo personal?

SI NO

3.- Divulgación:

18. ¿Qué persona o grupos de personas **conocen** de su condición? (**Respuesta múltiple**) (Leer opciones a la persona entrevistada) (No aplica a Garífunas Heterosexuales no VIH, pasar a P22)

NO HE DIVULGADO MI CONDICIÓN Pasar a pregunta Número 22

A Respuestas aplicables solo a Persona con VIH	B Identidad de género/ Orientación Sexual	C Respuestas aplicables solo a MTS. Actividad económica o Trabajo sexual
<input type="checkbox"/> A1.- Su(s) pareja(s)	<input type="checkbox"/> B1.- Su(s) pareja(s)	<input type="checkbox"/> C1.- Su(s) pareja(s)
<input type="checkbox"/> A2.- Sus hijos(as)	<input type="checkbox"/> B2.- Sus hijos(as)	<input type="checkbox"/> C2.- Sus hijos(as)
<input type="checkbox"/> A3.- Otros familiares	<input type="checkbox"/> B3.- Otros familiares	<input type="checkbox"/> C3.- Otros familiares
<input type="checkbox"/> A4.- Sus amigos(as)	<input type="checkbox"/> B4.- Sus amigos(as)	<input type="checkbox"/> C4.- Sus amigos(as)
<input type="checkbox"/> A5.- Sus vecinos	<input type="checkbox"/> B5.- Sus vecinos	<input type="checkbox"/> C5.- Sus vecinos
<input type="checkbox"/> A6.- Su empleador	<input type="checkbox"/> B6.- Su empleador	
<input type="checkbox"/> A7.- Maestros	<input type="checkbox"/> B7.- Maestros	<input type="checkbox"/> C7.- Maestros
<input type="checkbox"/> A8.-Compañeros de clases	<input type="checkbox"/> B8.- Compañeros de clases	<input type="checkbox"/> C8.- Compañeros de clases
<input type="checkbox"/> A9.- Líderes comunitarios	<input type="checkbox"/> B9.- Líderes comunitarios	<input type="checkbox"/> C9.- Líderes comunitarios

Nota: (i) Las respuestas de la primera columna (Respuestas aplicables solo a Personas con VIH) solo se registran si la persona entrevistada es PVIH. (ii) Las respuestas de la tercera columna (Respuestas aplicables solo a MTS. Actividad económica o Trabajo Sexual) solo se registran si la persona entrevistada es una Mujer Trabajadora del Sexo. (iii) Las respuestas de la segunda columna (Identidad de género/Orientación Sexual) se registran para cada una de las personas HSH, M-Trans. Una persona puede llenar las respuestas de varias columnas, es importante evaluar los discriminantes antes de asegurarse que respuestas pueden esperarse de una persona en específico

19. ¿Quién o quienes han **divulgado** su condición **sin su consentimiento**? (**Respuesta múltiple**) (Leer opciones a la persona entrevistada)

NINGUNA PERSONA DIVULGO MI CONDICIÓN SIN MI CONSENTIMIENTO

Pasar a pregunta Número 20

A Respuestas aplicables solo a Persona con VIH	B Identidad de género/ Orientación Sexual	C Respuestas aplicables solo a MTS. Actividad económica o Trabajo sexual
---	--	--

<input type="checkbox"/> A1.- Su(s) pareja(s)	<input type="checkbox"/> B1.- Su(s) pareja(s)	<input type="checkbox"/> C1.- Su(s) pareja(s)
<input type="checkbox"/> A2.- Sus hijos(as)	<input type="checkbox"/> B2.- Sus hijos(as)	<input type="checkbox"/> C2.- Sus hijos(as)
<input type="checkbox"/> A3.- Otros familiares	<input type="checkbox"/> B3.- Otros familiares	<input type="checkbox"/> C3.- Otros familiares
<input type="checkbox"/> A4.- Sus amigos(as)	<input type="checkbox"/> B4.- Sus amigos(as)	<input type="checkbox"/> C4.- Sus amigos(as)
<input type="checkbox"/> A5.- Sus vecinos	<input type="checkbox"/> B5.- Sus vecinos	<input type="checkbox"/> C5.- Sus vecinos
<input type="checkbox"/> A6.- Su empleador	<input type="checkbox"/> B6.- Su empleador	
<input type="checkbox"/> A7.- Maestros	<input type="checkbox"/> B7.- Maestros	<input type="checkbox"/> C7.- Maestros
<input type="checkbox"/> A8.-Compañeros de clases	<input type="checkbox"/> B8.- Compañeros de clases	<input type="checkbox"/> C8.- Compañeros de clases
<input type="checkbox"/> A9.- Líderes comunitarios	<input type="checkbox"/> B9.- Líderes comunitarios	<input type="checkbox"/> C9.- Líderes comunitarios

Nota: (i) Las respuestas de la primera columna (Respuestas aplicables solo a Personas con VIH) solo se registran si la persona entrevistada es PVIH. (ii) Las respuestas de la tercera columna (Respuestas aplicables solo a MTS. Actividad económica o Trabajo Sexual) solo se registran si la persona entrevistada es una Mujer Trabajadora del Sexo. (iii) Las respuestas de la segunda columna (Identidad de género/Orientación Sexual) se registran para cada una de las personas HSH, M-Trans. Una persona puede llenar las respuestas de varias columnas, es importante evaluar los discriminantes antes de asegurarse que respuestas pueden esperarse de una persona en específico.

20. Considera Usted, que fue una experiencia negativa divulgar su condición a sus personas cercanas:

(Respuesta múltiple) (Leer opciones a la persona entrevistada)

a.- Su condición (PVIH)

b.- Orientación/identidad de género

c.- Actividad económica (MTS)

21. ¿Las personas cercanas a Usted le dieron apoyo cuando se enteraron?

SI

NO

4.-Estigma externo:

En los últimos doce (12) meses

22. Se ha sentido discriminado por su: **(Respuesta múltiple)** (Leer opciones a la persona entrevistada)

- a.- Su condición de PVIH
- b.- Identidad de género/orientación sexual
- c.- Origen étnico
- d.- Actividad económica (MTS)

23. ¿Alguna vez ha sido excluido(a) de reuniones o actividades sociales?

SI NO

¿Cómo cuáles? _____

24. ¿Ha sabido que hayan hecho comentarios discriminatorios o han rumorado sobre Usted?

SI NO

¿Quiénes? _____

25. ¿Ha sentido temor de acudir a los servicios de atención medica porque le preocupaba que alguien se entere de su condición?

SI NO

26. ¿Le han agredido verbalmente o ha sido intimidado(a)?

SI NO

27. ¿Ha sido extorsionado(a) debido a su condición?

SI NO

28. ¿Lo(a) han agredido físicamente o le han hecho daño?

SI NO

29. ¿Ha sufrido de acoso sexual?

SI NO

30. ¿Ha sido sujeto de violencia doméstica por parte de alguna de sus parejas?

(Respuestas múltiples) (Preguntar solo si ha tenido pareja en los últimos doce (12) meses)

- | | |
|--|---|
| <input type="checkbox"/> a.- Violencia psicológica | <input type="checkbox"/> b.- Violencia física |
| <input type="checkbox"/> c.- Violencia patrimonial | <input type="checkbox"/> d.- Sexo forzoso |
| <input type="checkbox"/> e.- Violencia sexual | <input type="checkbox"/> f.- Amenazas |

31. ¿Le han negado el acceso a la educación?

SI NO

32. ¿Le han negado o ha perdido una fuente de ingresos o trabajo?

SI NO

33. ¿Han cambiado su descripción de funciones, o le han negado una promoción laboral?

SI NO

5.- Estigma Interno

En los últimos doce (12) meses:

34. ¿Cómo percibe Usted su condición de salud?

a.- Buena b.- Regular c.- Mala

35. ¿Ha tenido dificultades para manejar el estrés? SI NO

36. ¿Ha tenido dificultades para lograr sus metas personales o profesionales?

SI NO

37. ¿Usted considera que tiene libre elección de empleo? SI NO

38. ¿Ha realizado las siguientes actividades? **(Respuesta múltiple)** **(Leer opciones a la persona entrevistada)**

- | | |
|---|--|
| <input type="checkbox"/> a.- Asistencia reuniones sociales | <input type="checkbox"/> b.- Asistencia a citas medica VIH |
| <input type="checkbox"/> c.- Ha buscado trabajo | <input type="checkbox"/> d.- Ha buscado apoyo social |
| <input type="checkbox"/> e.- Se ha aislado de su familia y amigos | <input type="checkbox"/> f.- Ha tenido relaciones sexuales |
| <input type="checkbox"/> g.- Ha buscado atención médica por afectación de salud | |

39. ¿Puede indicarnos sí? **(Respuestas múltiples)**

- a.- ¿Usted considera que ha aportado positivamente a la sociedad?
- b.- ¿Se ha sentido avergonzado(a) por su condición?
- c.- ¿Se ha sentido culpable de su condición?
- d.- ¿Ha sentido que otras personas interfieren en su desarrollo individual?
- e.- ¿HSH Y MTrans desearía cambiar su condición por la de heterosexual normativo?
- f.- ¿Considera Usted que su condición está en contra de la Ley de Dios?
- g.- ¿considera Usted que su condición no es natural?

40. ¿Usted considera que hay algunas personas que le tratan de forma discriminatoria?

SI NO

6.- Interacción Servicios de Salud:

En los últimos doce (12) meses:

41. ¿Le negaron los servicios de salud? SI NO
42. ¿Ha evitado asistir a un servicio de salud por miedo a la discriminación?
SI NO
43. ¿El personal de salud condicionó el brindarle servicios de salud?
SI NO
44. ¿El personal de salud le ha sugerido no tener relaciones sexuales?
SI NO

7.- Sección Especial:

Preguntas que solo se aplican a PVIH

45. ¿Hace cuánto tiempo que conoce su condición de persona con VIH? _____ Años
46. ¿Alguna de sus parejas también son personas con VIH?
Respuesta múltiple (Solo preguntar si contestó P6 y P7 que si tiene pareja o parejas)
- a.- Tengo pareja o parejas que son personas con VIH
- b.- Tengo pareja o parejas que no son personas con VIH
- c.- No estoy seguro(a), sobre la condición de VIH de mis parejas
47. ¿Considera Usted que fue su decisión hacerse la prueba de VIH?
 a. SI b.- Si, pero fui influenciado(a) c.- NO
48. Al ser diagnosticado(a) como persona con VIH ¿Cuánto tiempo pasó antes de iniciar el tratamiento TAR? _____ MESES
49. ¿Fue Usted obligado(a) por otras personas a iniciar tratamiento para el VIH?
 SI NO
50. Cuando Usted busca atención en un servicio de salud, ¿Usted informa de su condición de persona con VIH?
 SI NO
51. ¿Considera Usted que su expediente clínico relacionado con su condición de persona con VIH es manejado de forma confidencial?
 SI NO

Preguntas que solo se aplican a PPL (*Respuesta múltiple*) (Leer las respuesta a la persona entrevistada)

45.a. ¿Puede realizar las siguientes actividades? *Múltiples respuestas*

- | | | | |
|--------------------------|-----------------------------------|-----------------------------|--------------------------|
| <input type="checkbox"/> | a.- Recibir visitas familiares | b.- Visitas conyugales | <input type="checkbox"/> |
| <input type="checkbox"/> | c.- Recibir paquetes de alimentos | | |
| <input type="checkbox"/> | d.- Preparar alimentos | e.- Actividades recreativas | <input type="checkbox"/> |
| <input type="checkbox"/> | f.- Procesos educativos | g.- Procesos productivos | <input type="checkbox"/> |
| <input type="checkbox"/> | h.- Actividades religiosas | i.- Rehabilitación | <input type="checkbox"/> |
| <input type="checkbox"/> | j.- Solicitar atención en salud | | |

46.a.- Tiene acceso seguro a:

Múltiples respuestas

- | | |
|--------------------------|-----------------------------------|
| <input type="checkbox"/> | a.- Agua consumo humano |
| <input type="checkbox"/> | b.- Servicio sanitario |
| <input type="checkbox"/> | c.- Aseo personal |
| <input type="checkbox"/> | d.- Actividad física recreacional |

47.a.- Alguna de las siguientes situaciones le han afectado: *Múltiples*

respuestas

- | | |
|--------------------------|----------------------------------|
| <input type="checkbox"/> | a.- Acoso físico o sexual |
| <input type="checkbox"/> | b.- Hacinamiento en las celdas |
| <input type="checkbox"/> | c.- Violencia física |
| <input type="checkbox"/> | d.- Violencia sexual |
| <input type="checkbox"/> | e.- Agresividad de los custodios |
| <input type="checkbox"/> | f.- Aislamiento |
| <input type="checkbox"/> | g.- Castigos corporales |

48.a.- Se siente Usted seguro en el centro penitenciario?

- | | | | |
|--------------------------|----|----|--------------------------|
| <input type="checkbox"/> | SI | NO | <input type="checkbox"/> |
|--------------------------|----|----|--------------------------|

49.a.- Considera posible que Ud. pueda presentar alguna queja ante las autoridades penitenciarias.

- | | | | |
|--------------------------|----|----|--------------------------|
| <input type="checkbox"/> | SI | NO | <input type="checkbox"/> |
|--------------------------|----|----|--------------------------|

Preguntas que se aplican a Garífunas <i>(Respuesta múltiple)</i>	Preguntas que solo aplican a MTS y MTrans <i>(Respuesta múltiple)</i>
<p>45.b.- En su entorno tiene relación con otros Garífunas?</p> <p><input type="checkbox"/> SI <input type="checkbox"/> NO</p> <p>46.b.- Se comunica frecuentemente en su lengua nativa?</p> <p><input type="checkbox"/> SI <input type="checkbox"/> NO</p> <p>47.b.-Cuál es su percepción de su aceptación por colectivos no garífunas?</p> <p><input type="checkbox"/> a.- Buena <input type="checkbox"/> b.- Regular <input type="checkbox"/> c.- Mala</p>	<p>48.c.- Mientras desarrolla su trabajo ha vivido alguna de las siguientes situaciones:</p> <p><i>(Leer las opciones a la persona entrevistada)</i></p> <p><input type="checkbox"/> a.- Robo de sus pertenencias</p> <p><input type="checkbox"/> b.- Acoso por parte de las autoridades</p> <p><input type="checkbox"/> c.- Ausencia de protección civil</p> <p><input type="checkbox"/> d.- Violencia por parte de las autoridades de orden público</p> <p><input type="checkbox"/> e.- Agresión o amenazas de los clientes</p> <p><input type="checkbox"/> f.- Robo del dinero ganado</p> <p><input type="checkbox"/> g.- Otro _____</p> <p>49.c.- ¿Considera que las autoridades tomarían en serio una denuncia presentada por Usted?</p> <p><input type="checkbox"/> SI NO <input type="checkbox"/></p>

Preguntas para mujeres en los últimos doce (12) meses

Salud Sexual y Reproductiva (Mujeres VIH/MTS)	Violencia Doméstica (Estas preguntas se hacen si la persona entrevistada ha respondido que si a la P6 o P7)	Violencia de Género (Estas preguntas se hacen si la persona entrevistada ha respondido si a la P6 o P7)
<p>52.- Al conocer de su embarazo le recomendaron interrumpirlo</p> <p><input type="checkbox"/> SI <input type="checkbox"/> NO</p> <p>53.- Ha sido presionada u obligada a usar un tipo de método anticonceptivo específico.</p> <p><input type="checkbox"/> SI <input type="checkbox"/> NO</p> <p>54.- ¿Fue presionada u obligada a usar un método particular para dar a luz?</p> <p><input type="checkbox"/> SI <input type="checkbox"/> NO</p> <p>55.- ¿Fue presionada u obligada a usar una forma de lactancia específica?</p> <p><input type="checkbox"/> SI <input type="checkbox"/> NO</p> <p>56.- ¿Fue presionada u obligada a tomar medicamentos antirretrovirales durante el embarazo?</p> <p><input type="checkbox"/> SI <input type="checkbox"/> NO</p>	<p>57.- ¿Su pareja le ha empujado o pegado?</p> <p><input type="checkbox"/> SI <input type="checkbox"/> NO</p> <p>58.- ¿Su pareja le ha puesto sobrenombres o la llama con nombres despectivos?</p> <p><input type="checkbox"/> SI <input type="checkbox"/> NO</p> <p>59.- ¿Ha sido condicionada económicamente por su pareja?</p> <p><input type="checkbox"/> SI <input type="checkbox"/> NO</p> <p>60.- ¿Su pareja ha amenazado a sus hijos, amigos(as) o miembros de su familia?</p> <p><input type="checkbox"/> SI <input type="checkbox"/> NO</p> <p>61.- ¿Ha presentado alguna denuncia contra su pareja?</p> <p><input type="checkbox"/> SI <input type="checkbox"/> NO</p>	<p>62.- ¿Su pareja le ha humillado o le ha crítica en público o en privado?</p> <p><input type="checkbox"/> SI <input type="checkbox"/> NO</p> <p>63.- ¿Ha sido presionada a mantener relaciones sexuales o las ha mantenido por miedo a tu pareja?</p> <p><input type="checkbox"/> SI <input type="checkbox"/> NO</p> <p>64.- ¿Ha sentido que su pareja quiere aislarla de sus amigas y/o su familia?</p> <p><input type="checkbox"/> SI <input type="checkbox"/> NO</p> <p>65.- ¿Se siente Ud. segura en su casa?</p> <p><input type="checkbox"/> SI <input type="checkbox"/> NO</p> <p>66.- ¿Tu pareja te prohíbe? (Respuesta Múltiple)</p> <p><input type="checkbox"/> Estudiar <input type="checkbox"/> Trabajar</p> <p><input type="text"/></p>

8.- Derechos Humanos: En los últimos doce (12) meses:

67. ¿Usted ha sido obligado u obligada a hacerse una prueba de VIH? para poder obtener:

(Respuesta múltiple) (Leer las opciones a la persona entrevistada)

- | | |
|---|---|
| <input type="checkbox"/> a.- Visa o residencia en otro país | <input type="checkbox"/> b.- Aplicar para un trabajo |
| <input type="checkbox"/> c.- Asistencia Médica | <input type="checkbox"/> d.- Seguro médico |
| <input type="checkbox"/> e.- Adquirir un plan de pensiones | <input type="checkbox"/> f.- Instituciones académicas |
| <input type="checkbox"/> g.- No, nunca me lo han solicitado | <input type="checkbox"/> h.- Otro _____ |

68. ¿Alguna autoridad a divulgado sin su consentimiento su condición/identidad de género/actividad económica? SI NO

69. ¿Conoce Usted si en el país existen leyes o decretos que protejan a las personas en su condición/identificación de género/actividad económica? SI NO

70. ¿Ha denunciado algún abuso de sus derechos por su condición/identificación de género/Garífuna/actividad económica? SI NO

71.- ¿Ha recibido de las autoridades competentes respuesta a su denuncia?

SI NO

72.- ¿Cuál o cuáles derechos le han sido violentados: (Respuestas múltiples) (Leer las opciones a la persona entrevistada)

NO HAN SIDO VIOLENTADOS NINGUN DE MIS DERECHOS

- | | |
|---|--|
| <input type="checkbox"/> 72.a.- Derecho a la vida | <input type="checkbox"/> 72.b.- Derecho Libertad de expresión |
| <input type="checkbox"/> 72.c.- Derecho seguridad personal | <input type="checkbox"/> 72.d.- Derecho libertad de asociación |
| <input type="checkbox"/> 72.e.- Derecho a la Salud | <input type="checkbox"/> 72.f.- Derecho a la alimentación |
| <input type="checkbox"/> 72.g.- Derecho a la educación | <input type="checkbox"/> 72.h.- Derecho participación política |
| <input type="checkbox"/> 72.i.- Derecho a la vivienda | <input type="checkbox"/> 72.j.- Derecho a la seguridad Social |
| <input type="checkbox"/> 72.k.- Derecho a la familia | <input type="checkbox"/> 72.l.- Derecho a la propia imagen |
| <input type="checkbox"/> 72.m.- Derecho a la religión | <input type="checkbox"/> 72.n.- Derecho a la nacionalidad |
| <input type="checkbox"/> 72.o.- Derecho libertad pensamiento | <input type="checkbox"/> 72.p.- Derecho al debido proceso |
| <input type="checkbox"/> 72.q.- .- Derecho a la libre circulación | <input type="checkbox"/> 72.r Derecho al Trabajo |

Especifique otro _____

**ÍNDICE (INDEX) DE ESTIGMA Y DISCRIMINACIÓN EN POBLACIONES CLAVE Y
EN CONDICIONES DE VULNERABILIDAD. HONDURAS, JUNIO 2022
INFORME FINAL**

Construcción de Indicadores

Personas Privadas de Libertad	Análisis Sociodemográfico		1, 2, 3, 4, 5, 6, 7, 9, 10, 13, 14, 15, 16, 17	
	Vulnerabilidad		5, 6, 7, 8, 11, 12, 13, 14, 15, 16, 17, 18, 22, 24, 26, 27, 28, 29, 30, 31, 32, 45a, 46a, 47a, 48a, 49a, 57, 58, 59, 60, 61, 62, 63, 64, 65, 66, 69, 70, 71, 72.	
	Estigma	Estigma Interno	5, 17, 18, 25, 34, 35, 36, 37, 38, 39, 40, 42, 48a, 49a	
		Estigma Externo	8, 19, 22, 23, 24, 26, 27, 28, 29, 30, 31, 32, 41, 43, 44, 45a, 46a, 47a, 57, 58, 59, 60, 61, 62, 63, 64, 66, 67, 69, 70, 71, 72.	
	Hombre Mujer Persona con VIH Poblaciones Claves Poblaciones vulnerabilizadas	Discriminación	Situaciones de exclusiones familiares y sociales	8, 19, 23, 24, 26, 27, 28, 29, 30, 45a, 46a, 57, 58, 59, 60, 61, 62, 63, 64, 66, 67
			Situaciones de exclusiones laborales y educativas.	31, 32, 36, 37, 38, 45a, 66, 67, 72
Situaciones de discriminación en servicios de salud			25, 41, 42, 43, 44, 67, 72	

Dentro de la población de **Personas Privadas de Libertad** se considera para el estudio hombres, mujeres, personas con VIH, poblaciones claves y poblaciones vulnerabilizadas, quienes nos proporcionarían variables con las cuales construiremos un análisis sociodemográfico de esta población e identificaremos los indicadores siguientes:

1. Vulnerabilidad: 73.9 Puntos

P5 R5.8=0, R5.7=1, R5.6=0.2, R5.5=0.2, R5.4= 0.4, R5.1=0.5, R5.3=0.6, R5.2=0.8,)

P6 (RNO=1)

P7 (RSI=1)

P8 (RSI=1)

P11 (R11.a.=0, R11.b.=0, R11.c.=0, R11.d.=0.4, R11.e.=1)

P15 (RSI=1)

P16 (R16.a(RSI)=0.4, R16.c(RSI)=0.4, R16.b(RSI)=0.5, R16.d(RSI)=0.6, R16.e(RSI)=0.6, R16.f(RSI)=1)

ÍNDICE (INDEX) DE ESTIGMA Y DISCRIMINACIÓN EN POBLACIONES CLAVE Y EN CONDICIONES DE VULNERABILIDAD. HONDURAS, JUNIO 2022

INFORME FINAL

P17 (RNO=1)

P18 (R(No ha divulgado su condición)=1)

P22 (R22.a.=1, R22.b.=1, R22.c.=1, R22.d.=1)

P23(RSI= 1)

P24 (RSI=1)

P25 (RSI= 1)

P26 (RSI=1)

P27 (RSI=1)

P28 (RSI=1)

P29 (RSI=1)

P30 (R30.a =1, R30.b.=1, R30.c.=1, R30.d=1, R30.e.=1, R30.f=1)

P31 (RSI=1)

P32 (RSI=1)

P45.a. (R45.a.(NO)=1, R45.b.(NO)=1, R45.c.(NO)=1, R45.d.(NO)=1, R45.e.(NO)=1, R45.f.(NO)=1, R45.g.(NO)=1, R45.h.(NO)=1, R45.i.(NO)=1, R45.j.(NO)=1)

P46.a. (R46.a.(NO)=1, R46.b.(NO)=1, R46.c.(NO)=1, R46.d.(NO)=1)

P47.a. (R47.a.=1, R47.b.=1, R47.c.=1, R47.d.=1, R47.e.=1, R47.f.=1, R47.g=1)

P48.a. (RNO=1)

P49.a. (RNO=1)

P57 (RSI=1)

P58 (RSI=1)

P69 (RNO=1)

P70 (RSI=1)

P71(RNO=1)

(P72 (R72.a.=1, R72.b.=1, R72.c.=1, R72.d.=1, R72.e.=1, R72.f.=1, R72.g.=1, R72.h.=1, R72.i.=1, R72.j.=1, R72.k.=1, R72.l.=1, R72.m.=1, R72.n.=1, R72.o.=1, R72.p.=1, R72.q.=1, R72.r.=1), P72Otro = 1) Si cualquiera es positivo la variable DA alguno RSI = 1

2. Estigma: 94.2 Puntos

Estigma Interno: 25.7 Puntos

P5 (R5.8=0, R5.6=0.2, R5.5=0.2, R5.4= 0.4, R5.1=0.5, R5.3=0.6, R5.2=0.8, R5.7=1)

P17 (RNO=1)

P25 (RSI=1)

P34 (R34.a.=0, R34.b.=0.5, R34.c.=1)

ÍNDICE (INDEX) DE ESTIGMA Y DISCRIMINACIÓN EN POBLACIONES CLAVE Y EN CONDICIONES DE VULNERABILIDAD. HONDURAS, JUNIO 2022

INFORME FINAL

P35 (RSI=1)

P36 (RSI=1)

P37 (RNO=1)

P38 (R38.a.(NO)=1, R38.b.(NO)=1, R38.c.(NO)=1, R38.d.(NO)=1, R38.e.(NO)=1, R38.f.(NO)=1, R38.g.(NO)=1)

P39 (R39.a.(NO)=1, R39.b.(SI)=1, R39.c.(SI)=1, R39.d.(SI)=1, R39.e.(SI)=1, R39.f.(SI)=1, R39.g.(SI)=1)

P40 (RSI=1)

P42 (RSI=1)

Estigma Externo: 65 Puntos

P8 (RSI=1)

P19 (RSI=1)

P22 (R22.a.=1, R22.b.=1, R22.c.=1, R22.d.=1)

P23 (RSI=1)

P24 (RSI=1)

P26 (RSI=1)

P27 (RSI=1)

P28 (RSI=1)

P29 (RSI=1)

P30 (R30.a.=1, R30.b.=1, R30.c.=1, R30.d.=1, R30.e.=1, R30.f.=1)

P31 (RSI=1)

P32 (RSI=1)

P41 (RSI=1)

P43 (RSI=1)

P44 (RSI=1)

P45.a. (R45.a.(NO)=1, R45.b.(NO)=1, R45.c.(NO)=1, R45.d.(NO)=1, R45.e.(NO)=1, R45.f.(NO)=1, R45.g.(NO)=1, R45.h.(NO)=1, R45.i.(NO)=1, R45.j.(NO)=1)

P46.a. (R46.a.(NO)=1, R46.b.(NO)=1, R46.c.(NO)=1, R46.d.(NO)=1)

P47.a. (R47.a.=1, R47.b.=1, R47.c.=1, R47.d.=1, R47.e.=1, R47.f.=1, R47.g.=1)

Solo mujeres con pareja estable

P57 (RSI=1)

P58 (RSI=1)

P59 (RSI=1)

P60 (RSI=1)

P61 (RSI=1)

P62 (RSI=1)

P63 (RSI=1)

P64 (RSI=1)

P67a (RSI=1); P67b (RSI=1); P67c (RSI=1); P67d (RSI=1); P67e (RSI=1); P67f (RSI=1); P67g (RSI=1); P67Otro (RSI=1)

P69 (RNO=1)

P70 (RSI=1)

P71(RNO=1)

Si alguno de los derechos listados en la Pregunta 72 fue marcada se toma como valor 1.

ÍNDICE (INDEX) DE ESTIGMA Y DISCRIMINACIÓN EN POBLACIONES CLAVE Y EN CONDICIONES DE VULNERABILIDAD. HONDURAS, JUNIO 2022

INFORME FINAL

DAlguno (RSI= 1)

3. Discriminación: 66 Puntos

Situaciones de discriminaciones familiares y sociales:

P8 (RSI=1)

P19 (RSI=1)

P23 (RSI=1)

P24 (RSI=1)

P26 (RSI=1)

P27 (RSI=1)

P28 (RSI=1)

P29 (RSI=1)

P30 (R30.a.=1, R30.b.=1, R30.c.=1, R30.d.=1, R30.e.=1, R30.f.=1)

P45.a. (R45.a.(NO)=1, R45.b.(NO)=1, R45.c.(NO)=1, R45.d.(NO)=1, R45.e.(NO)=1, R45.f.(NO)=1, R45.g.(NO)=1, R45.h.(NO)=1, R45.i.(NO)=1, R45.j.(NO)=1)

P46.a. (R46.a.(NO)=1, R46.b.(NO)=1, R46.c.(NO)=1, R46.d.(NO)=1)

P47.a. (R47.a.=1, R47.b.=1, R47.c.=1, R47.d.=1, R47.e.=1, R47.f.=1, R47.g.=1)

P57 (RSI=1)

P58 (RSI=1)

P59 (RSI=1)

P60 (RSI=1)

P61 (RSI=1)

P62 (RSI=1)

P63 (RSI=1)

P64 (RSI=1)

Situaciones de discriminación laborales y educativas:

P31 (RSI=1)

P32 (RSI=1)

P36 (RSI=1)

P37 (RSI=1)

P38 (R38.c.=1)

P45.a. (R45.f.=1, R45.G.=1, R45.l.=1)

P67 (R67.b.=1, R67.f.=1)

P72 (R72.g.=1, R72.J.=1, R72.r.=1)

Situaciones de discriminación en servicios de salud:

P25 (RSI=1)

P41 (RSI=1)

P42 (RSI=1)

P43 (RSI=1)

P44 (RSI=1)

P67 (R67.c.=1)

P72 (R72.e.=1,R72.j.=1)

**ÍNDICE (INDEX) DE ESTIGMA Y DISCRIMINACIÓN EN POBLACIONES CLAVE Y
EN CONDICIONES DE VULNERABILIDAD. HONDURAS, JUNIO 2022
INFORME FINAL**

Afrodescendientes Garífunas	Análisis Sociodemográfico		1, 2, 3, 4, 5, 6, 7, 9, 10, 11, 12, 13, 14, 15, 16,17, 45b, 46b
	Vulnerabilidad		5, 6, 7, 8, 11, 12, 13, 14,15, 16, 22, 23, 24, 26, 27, 28, 29, 30, 31, 32, 33, 41, 45b, 46b, 57, 58, 59, 60, 61, 62, 63, 64, 65, 66, 67, 69, 70, 71, 72.
	Estigma	Estigma Interno	5, 13, 25, 34, 35, 36, 37, 38, 39, 40, 42, 47b, 64, 65.
		Estigma Externo	8,22, 23, 24, 26, 27, 28, 29, 30, 31, 32, 33, 41, 43, 44, 45b, 46b, 57, 58, 59, 69, 61, 62, 63, 66, 67, 69, 70, 71, 72.
Hombre Mujer Persona con VIH Poblaciones Claves Poblaciones vulnerabilizadas	Discriminación	Situaciones de exclusiones familiares y sociales	8, 22, 23, 24, 26, 27, 28, 29, 30, 45b, 46b, 47b ,57, 58, 59, 60, 62, 63, 64, 65, 66, 67.
		Situaciones de exclusiones laborales y educativas.	31, 32, 33, 36, 37, 38, 45b, 46b, 47b, 66, 67, 72
		Situaciones de discriminación en servicios de salud	25, 41, 42, 43, 44, 67, 72.

En la población de **Afrodescendientes Garífunas** se considera para el estudio hombres y mujeres, personas con VIH, poblaciones claves y poblaciones vulnerabilizadas de quienes obtendré variables con las cuales se construirá el análisis sociodemográfico e identificaremos tres (3) indicadores:

1. Vulnerabilidad: 59.3

P5 (R5.8=0, R5.6=0.2, R5.5=0.2, R5.4= 0.4, R5.1=0.5, R5.3=0.6, R5.2=0.8, R5.7=1)

P6 (RNO=1)

P7 (RSI=1)

P8 (RSI=1)

P11 (R11.a.=0, R11.b.=0, R11.c.=0, R11.d.=0.4, R11.e.=1)

P12 (R12.a.=0, R12.b.=0.2, R12.d.=0.6, R12.c.=1)

P13 (R13.a.=0, R13.b.=0.3, R13.c.=0, R13.d.=0, R13.e.=0.6, R13.f.=0.8, R13.g.=1)

ÍNDICE (INDEX) DE ESTIGMA Y DISCRIMINACIÓN EN POBLACIONES CLAVE Y EN CONDICIONES DE VULNERABILIDAD. HONDURAS, JUNIO 2022

INFORME FINAL

P14 (R14 no tiene ingresos = 1, Superior a 2 salarios mínimos = 0)

P15 (RSI=1)

P16 (R16.a.(RSI=0.4), R16.c. .(RSI=0.4, R16.b. .(RSI=0.5, R16.d. .(RSI=0.6, R16.c. .(RSI=0.6, R16.f. .(RSI=1)

P22 (R22.a.=1, R22.b.=1, R22.c.=1, R22.d.=1)

P23 (RSI=1)

P24 (RSI=1)

P26 (RSI=1)

P27 (RSI=1)

P28 (RSI=1)

P29 (RSI=1)

P30 (R30.a.=1, R30.b.=1, R30.c.=1, R30.d.=1, R30.e.=1, R30.f.=1)

P31 (RSI=1)

P32 (RSI=1)

P33 (RSI=1)

P41(RSI=1)

P45.b. (RNO=1)

P46.b. (RNO=1)

P57 (RSI=1)

P58 (RSI=1)

P59 (RSI=1)

P60 (RSI=1)

P61 (RSI=1)

P62 (RSI=1)

P63 (RSI=1)

P64 (RSI=1)

P65 (RNO=1)

P66 (R66(Estudia)=1, R66(Trabaja)=1)

P67a (RSI=1); P67b (RSI=1); P67c (RSI=1); P67d (RSI=1); P67e (RSI=1); P67f (RSI=1); P67g (RSI=1); P67Otro (RSI=1)

69 (RNO=1)

P70 (RSI=1)

P71(RNO=1)

P72 (R72.a.=1, R72.b.=1, R72.c.=1, R72.d.=1, R72.e.=1, R72.f.=1, R72.g.=1, R72.h.=1, R72.i.=1, R72.j.=1, R72.k.=1, R72.l.=1, R72.m.=1, R72.n.=1, R72.o.=1, R72.p.=1, R72.q.=1, R72.r.=1)

Cualquiera si es positivo DAlguno positivo = 1

2. Estigma: 69

Estigma Interno: 25

P5 (R5.8=0, R5.6=0.2, R5.5=0.2, R5.4= 0.4, R5.1=0.5, R5.3=0.6, R5.2=0.8, R5.7=1)

P13 (R13.a.=0, R13.b.=0.3, R13.c.=0, R13.d.=0, R13.e.=0.6, R13.f.=0.8, R13.g.=1)

ÍNDICE (INDEX) DE ESTIGMA Y DISCRIMINACIÓN EN POBLACIONES CLAVE Y EN CONDICIONES DE VULNERABILIDAD. HONDURAS, JUNIO 2022

INFORME FINAL

P25 (RSI=1)

P34 (R34.a.=0, R34.b.=0.5, R34.c.=1)

P35 (RSI=1)

P36 (RSI=1)

P37 (RNO=1)

P38 (R38.a.(NO)=1, R38.b.(NO)=1, R38.c.(NO)=1, R38.d.(NO)=1, R38.e.(NO)=1, R38.f.(NO)=1, R38.g.(NO)=1)

P39 (R39.a.(NO)=1, R39.b.(SI)=1, R39.c.(SI)=1, R39.d.(SI)=1, R39.e.(SI)=1, R39.f.(SI)=1, R39.g.(SI)=1)

P40 (RSI=1)

P42 (RSI=1)

P47.b. (R47.a=0, R47.b.=0.5, R47.c.=1)

P64 (RSI=1)

P65 (RNO=1)

Estigma Externo: 44

P8 (RSI=1)

P22 (R22.a.=1, R22.b.=1, R22.c.=1, R22.d.=1)

P23 (RSI=1)

P24 (RSI=1)

P26 (RSI=1)

P27 (RSI=1)

P28 (RSI=1)

P29 (RSI=1)

P30 (R30.a.=1, R30.b.=1, R30.c.=1, R30.d.=1, R30.e.=1, R30.f.=1)

P31 (RSI=1)

P32 (RSI=1)

P33 (RSI=1)

P41 (RSI=1)

P43 (RSI=1)

P44 (RSI=1)

P45.b.(RNO=1)

P46.b. (RNO=1)

P57 (RSI=1)

P58 (RSI=1)

P59 (RSI=1)

P60 (RSI=1)

P61 (RSI=1)

P62 (RSI=1)

P63 (RSI=1)

P66 (R66(Estudia)=1, R66(Trabaja)=1)

P67a (RSI=1); P67b (RSI=1); P67c (RSI=1); P67d (RSI=1); P67e (RSI=1); P67f (RSI=1); P67g (RSI=1); P67Otro (RSI=1)

P69 (RNO=1)

P70 (RSI=1)

P71(RNO=1)

P72 (R72.a.=1, R72.b.=1, R72.c.=1, R72.d.=1, R72.e.=1, R72.f.=1, R72.g.=1, R72.h.=1, R72.i.=1, R72.j.=1, R72.k.=1, R72.l.=1, R72.m.=1, R72.n.=1, R72.o.=1, R72.p.=1, R72.q.=1, R72.r.=1)

Si alguno P72 es positivo DAlguno es positivo e = 1

ÍNDICE (INDEX) DE ESTIGMA Y DISCRIMINACIÓN EN POBLACIONES CLAVE Y
EN CONDICIONES DE VULNERABILIDAD. HONDURAS, JUNIO 2022
INFORME FINAL

3. Discriminación: 66

Situaciones de discriminaciones familiares y sociales:

P8 (RSI=1) P22 (R22.a(RSI=1, R22.b(RSI.=1, R22.c(RSI.=1, R22.d(RSI=1)

P23 (RSI=1) P24 (RSI=1)

P26 (RSI=1) P27 (RSI=1) P28 (RSI=1) P29 (RSI=1)

P30 (R30.a.=1, R30.b.=1, R30.c.=1, R30.d=1, R30.e.=1, R30.f=1)

P45.b. (RNO=1) P46.b. (RNO=1) P57 (RSI=1) P58 (RSI=1)

P59 (RSI=1) P60 (RSI=1) P61 (RSI=1) P62 (RSI=1)

P63 (RSI=1) NP64 (RSI=1) P65(RNO=1)

P66 (R66(Estudia)=1, R66(Trabaja)=1)

P67(RSI=1)

Situaciones de discriminación laborales y educativas:

P31 (RSI=1) P32 (RSI=1) P33 (RSI=1) P36 (RSI=1)

P37 (RNO=1) P38 (R38.c.(NO)=1) P45.b. (RNO=1) P46.b.(RNO=1)

P47.b. (R47.a=0, R47.b.=0.5, R47.c.=1)

P66 (R66(Estudia)=1, R66(Trabaja)=1)

P67 (R67.b.=1, R67.f.=1)

P72 (R72.g=1, R72.J.=1, R72.r.=1)

Situaciones de discriminación en servicios de salud:

P25 (RSI=1) P41 (RSI=1) P42 (RSI=1) P43 (RSI=1)

P44 (RSI=1) P67 (R67.c.=1) P72 (R72.e.=1,R72.j.=1)

ÍNDICE (INDEX) DE ESTIGMA Y DISCRIMINACIÓN EN POBLACIONES CLAVE Y EN CONDICIONES DE VULNERABILIDAD. HONDURAS, JUNIO 2022
INFORME FINAL

Personas con VIH	Análisis Sociodemográfico		1, 2, 3, 4, 5, 6, 7, 9, 10, 11, 12, 13, 14, 15, 16, 17
	Vulnerabilidad		5, 6, 7, 8, 11, 12, 13, 14, 15, 16, 17, 18, 19, 20, 22, 23, 24, 26, 27, 28, 29, 30, 31, 32, 41, 43, 44, 49, 51, 52, 53, 54, 55, 56, 57, 58, 59, 60, 61, 62, 63, 64, 65, 66, 67, 68, 69, 70, 71, 72.
	Estigma	Estigma Interno	5, 13, 17, 18, 20, 25, 34,35, 36, 37, 38, 39, 40, 42, 51, 64, 65.
		Estigma Externo	8, 19, 21, 22,23, 24, 26, 27, 28, 29, 30, 31, 32, 33, 41, 43, 44, 49, 51, 52, 53, 54,55, 56, 57, 58, 59, 60, 61, 62,63, 64, 65, 66, 67, 68, 69, 70, 71, 72.
Hombre Mujer Poblaciones Claves Poblaciones vulnerabilizadas	Discriminación	Situaciones de exclusiones familiares y sociales	8, 19, 21, 22, 23, 24, 26,27, 28, 29, 30, 57, 58, 59, 60. 62, 63. 64, 65, 66, 67 68.
		Situaciones de exclusiones laborales y académicas.	31, 32, 33, 36,37, 66, 67, 72.
		Situaciones de discriminación en servicios de salud	25, 41, 42, 43, 44, 50, 51, 52, 53, 54, 55, 56, 67

Dentro de la población de **Personas con VIH** se considera para el estudio hombres y mujeres heterosexual, poblaciones clave y poblaciones vulnerabilizadas, quienes nos proporcionaran variables de las cuales construiremos el análisis sociodemográfico e identificaré los indicadores de interés del estudio:

1. Vulnerabilidad: 61.5 puntos

P5 (R5.8=0, R5.6=0.2, R5.5=0.2, R5.4= 0.4, R5.1=0.5, R5.3=0.6, R5.2=0.8, R5.7=1)

P6 (RNO=1)

P7 (RSI=1)

P8 (RSI=1)

P11 (R11.a.=0, R11.b.=0, R11.c.=0, R11.d.=0.4, R11.e.=1)

P12 (R12.a.=0, R12.b.=0.2, R12.d.=0.6, R12.c.=1)

ÍNDICE (INDEX) DE ESTIGMA Y DISCRIMINACIÓN EN POBLACIONES CLAVE Y EN CONDICIONES DE VULNERABILIDAD. HONDURAS, JUNIO 2022

INFORME FINAL

P13 (R13.a.=0, R13.b.=0.3, R13.c.=0, R13.d.=0, R13.e.=0.6, R13.f.=0.8, R13.g.=1)

P14 (R14 no tiene ingresos = 1, Superior a 2 salarios mínimos = 0)

P15 (RSI=1)

P16 (R16.a.=0.4, R16.c.=0.4, R16.b.=0.5, R16.d.=0.6, R16.c.=0.6, R16.f.=1)

P17 (RNO=1)

P18 (R(No ha divulgado su condición)=1)

P19 (RSI=1)

P20 (RSI=1)

P21(RNO = 1)

P22 (R22.a(RSI=1, R22.b(RSI =1, R22.c.=1, R22.d(RSI=1)

P23 (RSI=1)

P24 (RSI=1)

P26 (RSI=1)

P27 (RSI=1)

P28 (RSI=1)

P29 (RSI=1)

P30 (R30.a.=1, R30.b.=1, R30.c.=1, R30.d.=1, R30.e.=1, R30.f.=1)

P31 (RSI=1)

P32 (RSI=1)

P33 (RSI=1)

P41 (RSI=1)

P43 (RSI=1)

P44 (RSI=1)

P49 (RSI=1)

P51 (RNO=1)

P52 (RSI=1)

P53 (RSI=1)

P54 (RSI=1)

P55 (RSI=1)

P56 (RSI=1)

P57 (RSI=1)

P58 (RSI=1)

P59 (RSI=1)

P60 (RSI=1)

P61 (RSI=1)

P62 (RSI=1)

P63 (RSI=1)

P64 (RSI=1)

P65 (RNO=1)

P66 (R66(Estudia)=1, R66(Trabaja)=1)

P67 (RSI=1)

P68 (RSI=1)

P69 (RNO=1)

P70 (RSI=1)

P71(RNO=1)

P72 (R72.a.=1, R72.b.=1, R72.c.=1, R72.d.=1, R72.e.=1, R72.f.=1, R72.g.=1, R72.h.=1, R72.i.=1, R72.j.=1, R72.k.=1, R72.l.=1, R72.m.=1, R72.n.=1, R72.o.=1, R72.p.=1, R72.q.=1, R72.r.=1)

ÍNDICE (INDEX) DE ESTIGMA Y DISCRIMINACIÓN EN POBLACIONES CLAVE Y
EN CONDICIONES DE VULNERABILIDAD. HONDURAS, JUNIO 2022
INFORME FINAL

2. Estigma: 83 puntos

Estigma Interno: 29 puntos

P5 (R5.8=0, R5.6=0.2, R5.5=0.2, R5.4= 0.4, R5.1=0.5, R5.3=0.6, R5.2=0.8, R5.7=1)

P13 (R13.a.=0, R13.b.=0.3, R13.c.=0, R13.d.=0, R13.e.=0.6, R13.f.=0.8, R13.g.=1)

P17 (RNO=1) P18 (R(No ha divulgado su condición)=1)

P20 (RSI=1) P25 (RSI=1)

P34 (R34.a.=0, R34.b.=0.5, R34.c.=1)

P35 (RSI=1) P36 (RSI=1) P37 (RNO=1)

P38 (R38.a.(NO)=1, R38.b.(SI)=1, R38.c.(SI)=1, R38.d.(SI)=1, R38.e.(SI)=1, R38.f.(SI)=1,
R38.g.(SI)=1)

P39 (R39.a.(NO)=1, R39.b.(NO)=1, R39.c.(NO)=1, R39.d.(NO)=1, R39.e.(NO)=1, R39.f.(NO)=1,
R39.g.(NO)=1)

P40 (RSI=1) P42 (RSI=1) P51 (RNO=1) P64 (RSI=1)

P65 (RNO=1)

Estigma Externo: 54 puntos

P8 (RSI=1) P19 (RSI=1) P21 (RSI=1)

P22 (R22.a.=1, R22.b.=1, R22.c.=1, R22.d.=1)

P23 (RSI=1) P24 (RSI=1) P26 (RSI=1) P27 (RSI=1)

P28 (RSI=1) P29 (RSI=1)

P30 (R30.a.=1, R30.b.=1, R30.c.=1, R30.d.=1, R30.e.=1, R30.f.=1)

P31 (RSI=1) P32 (RSI=1) P33 (RSI=1) P41 (RSI=1)

P43 (RSI=1) P44 (RSI=1) P49 (RSI=1) P51 (RNO=1)

P52 (RSI=1) P53 (RSI=1) P54 (RSI=1) P55 (RSI=1)

**ÍNDICE (INDEX) DE ESTIGMA Y DISCRIMINACIÓN EN POBLACIONES CLAVE Y
EN CONDICIONES DE VULNERABILIDAD. HONDURAS, JUNIO 2022
INFORME FINAL**

P56 (RSI=1) P57 (RSI=1) P58 (RSI=1) P59 (RSI=1)

P60 (RSI=1) P61 (RSI=1) P62 (RSI=1) P63 (RSI=1)

P64 (RSI=1) P65 (RNO=1) P66 (R66(Estudia)=1, R66(Trabaja)=1)

P67a (RSI=1); P67b (RSI=1); P67c (RSI=1); P67d (RSI=1); P67e (RSI=1); P67f (RSI=1); P67g (RSI=1);
P67Otro (RSI=1) P68 (RSI=1) P69 (RNO=1) P70 (RSI=1)

P71(RNO=1) DAlguno = 1

P72 (R72.a.=1, R72.b.=1, R72.c.=1, R72.d.=1, R72.e.=1, R72.f.=1, R72.g.=1, R72.h.=1, R72.i.=1,
R72.j.=1, R72.k.=1, R72.l.=1, R72.m.=1, R72.n.=1, R72.o.=1, R72.p.=1, R72.q.=1, R72.r.=1)

3. Discriminación: 48 puntos

Situaciones de discriminaciones familiares y sociales:

P8 (RSI=1) P19 (RSI=1) P21 (RNO=1) P22 (RSI=1)

P23 (RSI=1) P24 (RSI=1) P26 (RSI=1) P27 (RSI=1)

P28 (RSI=1) P29 (RSI=1)

P30 (R30.a.=1, R30.b.=1, R30.c.=1, R30.d.=1, R30.e.=1, R30.f.=1)

P57 (RSI=1) P58 (RSI=1) P59 (RSI=1) P60 (RSI=1)

P61 (RSI=1) P62 (RSI=1) P63 (RSI=1) P64 (RSI=1)

P65(RNO=1) P66 (R66(Estudia)=1, R66(Trabaja)=1) P67(RSI=1)

P68 (RSI=1)

Situaciones de discriminación laborales y educativas:

P31 (RSI=1) P32 (RSI=1) P33 (RSI=1) P36 (RSI=1)

P37 (RNO=1) P66 (R66(Estudia)=1, R66(Trabaja)=1)

P67 (R67.b.=1, R67.f.=1)

ÍNDICE (INDEX) DE ESTIGMA Y DISCRIMINACIÓN EN POBLACIONES CLAVE Y
EN CONDICIONES DE VULNERABILIDAD. HONDURAS, JUNIO 2022
INFORME FINAL

P72 (R72.g=1, R72.J.=1, R72.r.=1)

Situaciones de discriminación en servicios de salud:

P25 (RSI=1)

P41 (RSI=1)

P42 (RSI=1)

P43 (RSI=1)

P44 (RSI=1)

P50 (RNO=1)

P51 (RNO=1)

P52 (RSI=1)

P53 (RSI=1)

P54 (RSI=1)

P55 (RSI=1)

P56 (RSI=1)

P67 (R67.c.=1)

P72 (R72.e.=1,R72.j.=1)

**ÍNDICE (INDEX) DE ESTIGMA Y DISCRIMINACIÓN EN POBLACIONES CLAVE Y
EN CONDICIONES DE VULNERABILIDAD. HONDURAS, JUNIO 2022
INFORME FINAL**

HSH Persona con VIH Poblaciones vulnerabilizadas	Análisis sociodemográfico		1, 2, 3, 4, 5, 6, 7, 9, 10, 11, 12, 13, 14, 15, 16, 17.
	Vulnerabilidad		5, 6, 7, 8, 11, 12, 13, 14, 15, 16, 17, 18, 19, 21, 22, 23, 24, 25, 26, 27, 28, 29, 30, 31, 32, 33, 41, 42, 43, 44, 67, 68, 69, 70, 71, 72.
	Estigma	Estigma Interno	5, 13, 18, 20, 25, 34, 35, 36, 37, 38, 39, 40, 42, 50.
		Estigma Externo	8, 19, 20, 21, 22, 23, 24, 25, 26, 27, 28, 29, 30, 31, 32, 33, 41, 43, 44, 67 68, 69, 70, 71, 72.
	Discriminación	Situaciones de exclusiones familiares y sociales	8, 19, 20, 21, 22, 23, 24, 26, 27, 28, 29, 30, 67, 68, 69, 70, 71, 72.
		Situaciones de exclusiones laborales y académicas.	31, 32, 33, 36, 37, 38.c, 67bf, 72gjr.
		Situaciones de discriminación en servicios de salud	25, 41, 42, 43, 44, 67c, 72ej.

En la población de **Hombres que tienen sexo con Hombres (HSH)** se considera para el estudio tres (3) sub categorías dentro de esta población. Como ser: gay, bisexual y hombre con comportamiento homosexual y que también pueden pertenecer a poblaciones vulnerabilizadas, con el objetivo de obtener variables con los cuales construir el análisis sociodemográfico e indicadores de interés del estudio:

1. Vulnerabilidad: 48.5 puntos

P5 (R5.8=0, R5.6=0.2, R5.5=0.2, R5.4= 0.4, R5.1=0.5, R5.3=0.6, R5.2=0.8, R5.7=1)

P6 (RNO=1)

P7 (RSI=1)

P8 (RSI=1)

P11 (R11.a.=0, R11.b.=0, R11.c.=0, R11.d.=0.4, R11.e.=1)

P12 (R12.a.=0, R12.b.=0.2, R12.d.=0.6, R12.c.=1)

P13 (R13.a.=0, R13.b.=0.3, R13.c.=0, R13.d.=0, R13.e.=0.6, R13.f.=0.8, R13.g.=1)

P14 (R14 no tiene ingresos = 1, Superior a 2 salarios mínimos = 0)

ÍNDICE (INDEX) DE ESTIGMA Y DISCRIMINACIÓN EN POBLACIONES CLAVE Y EN CONDICIONES DE VULNERABILIDAD. HONDURAS, JUNIO 2022

INFORME FINAL

P15 (RSI=1)

P16 (R16.a.=0.4, R16.c.=0.4, R16.b.=0.5, R16.d.=0.6, R16.c.=0.6, R16.f.=1)

P17(RNO=1)

P18 (R(No ha divulgado su condición)=1)

P19 (RNO=1)

P21 (RNO=1)

P22 (R22.a.=1, R22.b.=1, R22.c.=1, R22.d.=1)

P23 (RSI=1)

P24 (RSI=1)

P25 (RSI=1)

P26 (RSI=1)

P27 (RSI=1)

P28 (RSI=1)

P29 (RSI=1)

P30 (R30.a.=1, R30.b.=1, R30.c.=1, R30.d.=1, R30.e.=1, R30.f.=1)

P31 (RSI=1)

P32 (RSI=1)

P33 (RSI=1)

P41 (RSI=1)

P43 (RSI=1)

P44 (RSI=1)

P67 (RSI=1)

P68 (RSI=1)

P69 (RNO=1)

P70 (RSI=1)

P71 (RNO=1)

P72 (R72.a.=1, R72.b.=1, R72.c.=1, R72.d.=1, R72.e.=1, R72.f.=1, R72.g.=1, R72.h.=1, R72.i.=1, R72.j.=1, R72.k.=1, R72.l.=1, R72.m.=1, R72.n.=1, R72.o.=1, R72.p.=1, R72.q.=1, R72.r.=1)

2. Estigma: 62 puntos

Estigma Interno: 26 puntos

P5 (R5.8=0, R5.6=0.2, R5.5=0.2, R5.4= 0.4, R5.1=0.5, R5.3=0.6, R5.2=0.8, R5.7=1)

P13 (R13.a.=0, R13.b.=0.3, R13.c.=0, R13.d.=0, R13.e.=0.6, R13.f.=0.8, R13.g.=1)

P17 (RNO=1)

P18 (R(No ha divulgado su condición)=1)

P20 (RNO=1)

P25 (RSI=1)

P34 (R34.a.=0, R34.b.=0.5, R34.c.=1)

ÍNDICE (INDEX) DE ESTIGMA Y DISCRIMINACIÓN EN POBLACIONES CLAVE Y EN CONDICIONES DE VULNERABILIDAD. HONDURAS, JUNIO 2022

INFORME FINAL

P35 (RSI=1)

P36 (RSI=1)

P37 (RNO=1)

P38 (R38.a.(NO)=1, R38.b.(NO)=1, R38.c.(NO)=1, R38.d.(NO)=1, R38.e.(NO)=1, R38.f.(NO)=1, R38.g.(NO)=1)

P39 (R39.a.(NO)=1, R39.b.(SI)=1, R39.c.(SI)=1, R39.d.(SI)=1, R39.e.(SI)=1, R39.f.(SI)=1, R39.g.(SI)=1)

P40 (RSI=1)

P42 (RSI=1)

Estigma Externo: 36 puntos

P8 (RSI=1)

P19 (RSI=1)

P20 (RSI=1)

21 (RSI=1)

P22 (R22.a.=1, R22.b.=1, R22.c.=1, R22.d.=1)

P23 (RSI=1)

P24 (RSI=1)

P25 (RSI=1)

P26 (RSI=1)

P27 (RSI=1)

P28 (RSI=1)

P29 (RSI=1)

P30 (R30.a.=1, R30.b.=1, R30.c.=1, R30.d.=1, R30.e.=1, R30.f.=1)

P31 (RSI=1)

P32 (RSI=1)

P33 (RSI=1)

P41 (RSI=1)

P43 (RSI=1)

P44 (RSI=1)

P67a (RSI=1); P67b (RSI=1); P67c (RSI=1); P67d (RSI=1); P67e (RSI=1); P67f (RSI=1); P67g (RSI=1);

P67Otro (RSI=1)

P68 (RSI=1)

P69 (RNO=1)

P70

(RSI=1)P71(RNO=1) DA alguno (RSI= 1): P72 (R72.a.=1, R72.b.=1, R72.c.=1, R72.d.=1, R72.e.=1, R72.f.=1, R72.g.=1, R72.h.=1, R72.i.=1, R72.j.=1, R72.k.=1, R72.l.=1, R72.m.=1, R72.n.=1, R72.o.=1, R72.p.=1, R72.q.=1, R72.r.=1)

3. Discriminación: 49 puntos

Situaciones de discriminaciones familiares y sociales:

P8 (RSI=1)

P19 (RSI=1)

P20 (RSI=1)

P21 (RNO=1)

P22 (RSI=1)

P23 (RSI=1)

P24 (RSI=1)

P26 (RSI=1)

P27 (RSI=1)

P28 (RSI=1)

P29 (RSI=1)

ÍNDICE (INDEX) DE ESTIGMA Y DISCRIMINACIÓN EN POBLACIONES CLAVE Y EN CONDICIONES DE VULNERABILIDAD. HONDURAS, JUNIO 2022

INFORME FINAL

P30 (R30.a.=1, R30.b.=1, R30.c.=1, R30.d.=1, R30.e.=1, R30.f.=1)

P67a (RSI=1); P67b (RSI=1); P67c (RSI=1); P67d (RSI=1); P67e (RSI=1); P67f (RSI=1); P67g (RSI=1);

P67Otro (RSI=1) P68 (RSI=1)

P70 (RSI=1= P71 (RNO=1) DAlguno(RSI= 1)

P72 (R72.a.=1, R72.b.=1, R72.c.=1, R72.d.=1, R72.e.=1, R72.f.=1, R72.g.=1, R72.h.=1, R72.i.=1, R72.j.=1, R72.k.=1, R72.l.=1, R72.m.=1, R72.n.=1, R72.o.=1, R72.p.=1, R72.q.=1, R72.r.=1)

Situaciones de discriminación laborales y educativas:

P31 (RSI=1) P32 (RSI=1) P33 (RSI=1) P36 (RSI=1)

P37 (RNO=1) P38 (R38.c.(NO)=1)

P66 (R66(Estudia)=1, R66(Trabaja)=1)

P67 (R67.b.=1, R67.f.=1)

P72 (R72.g.=1, R72.J.=1, R72.r.=1)

Situaciones de discriminación en servicios de salud:

P25 (RSI=1) P41 (RSI=1) P42 (RSI=1) P43 (RSI=1)

P44 (RSI=1) P67 (R67.c.=1) P72 (R72.e.=1,R72.j.=1)

**ÍNDICE (INDEX) DE ESTIGMA Y DISCRIMINACIÓN EN POBLACIONES CLAVE Y
EN CONDICIONES DE VULNERABILIDAD. HONDURAS, JUNIO 2022
INFORME FINAL**

MTS Mujeres Población vulnerabilizada Personas con VIH	Análisis sociodemográfico		1, 2, 3, 4, 5, 6, 7, 9, 10, 11, 12, 13, 14, 15, 16, 17.
	Vulnerabilidad		5, 6, 7, 8, 11, 12, 13, 14, 15, 16, 17, 18, 19, 22, 23, 24, 26, 27, 28, 29, 30, 31, 41, 43, 48c, 49c, 57, 58, 59, 60, 61, 62, 63, 64, 65, 66, 67, 68.
	Estigma	Estigma Interno	5, 13, 17, 18, 20, 25, 34, 35, 36, 37, 38, 39, 40, 42. 64, 65.
		Estigma Externo	8, 18, 19, 21, 22, 23, 24, 25, 26, 27, 28, 29, 30, 31, 32, 33, 48, 49c, 52, 53, 54, 55, 56, 57, 58, 59, 60, 61, 62, 63, 64, 65, 66, 67, 68, 69, 70, 71, 72.
	Discriminación	Situaciones de exclusiones familiares y sociales	80, 19, 20, 21, 22, 23, 24, 26, 27, 28, 29, 30, 57, 58, 59, 60, 61, 62, 63, 64, 65, 66, 67, 68, 70, 71, 72.
		Situaciones de exclusiones laborales y académicas.	31, 32, 33, 36, 37, 38, 66, 67, 72
		Situaciones de discriminación en servicios de salud	25, 41, 42, 43, 44, 52, 53, 54, 55, 56, 67, 72

1. Vulnerabilidad: 72.5 puntos

P5 (R5.8=0, R5.6=0.2, R5.5=0.2, R5.4= 0.4, R5.1=0.5, R5.3=0.6, R5.2=0.8, R5.7=1)

P6 (RNO=1)

P7 (RSI=1)

P8 (RSI=1)

P11 (R11.a.=0, R11.b.=0, R11.c.=0, R11.d.=0.4, R11.e.=1)

P12 (R12.a.=0, R12.b.=0.2, R12.d.=0.6, R12.c.=1)

P13 (R13.a.=0, R13.b.=0.3, R13.c.=0, R13.d.=0, R13.e.=0.6, R13.f.=0.8, R13.g.=1)

P14 (R14 no tiene ingresos = 1, Superior a 2 salarios mínimos = 0)

P15 (RSI=1)

P16 (R16.a.=0.4, R16.c.=0.4, R16.b.=0.5, R16.d.=0.6, R16.c.=0.6, R16.f.=1)

ÍNDICE (INDEX) DE ESTIGMA Y DISCRIMINACIÓN EN POBLACIONES CLAVE Y
EN CONDICIONES DE VULNERABILIDAD. HONDURAS, JUNIO 2022
INFORME FINAL

P17(RNO=1)

P18 (R(No ha divulgado su condición)=1)

P19 (RSI=1)

P21 (RNO=1)

P22 (R22.a.=1, R22.b.=1, R22.c.=1, R22.d.=1)

P23 (RSI=1)

P24 (RSI=1)

P25 (RSI=1)

P26 (RSI=1)

P27 (RSI=1)

P28 (RSI=1)

P29 (RSI=1)

P30 (R30.a.=1, R30.b.=1, R30.c.=1, R30.d.=1, R30.e.=1, R30.f.=1)

P31 (RSI=1)

P32 (RSI=1)

P33 (RSI=1)

P41 (RSI=1)

P43 (RSI=1)

P44 (RSI=1)

P48.c. (R48.a.=1, R48.b.=1, R48.c.=1, R48.d.=1, R48.e.=1, R48.f.=1, R48.g.=1)

P49.c. (RNO=1)

P52 (RSI=1)

P53 (RSI=1)

P54 (RSI=1)

P55 (RSI=1)

P56 (RSI=1)

P57 (RSI=1)

P58 (RSI=1)

P59 (RSI=1)

P60 (RSI=1)

P61 (RSI=1)

P62 (RSI=1)

P63 (RSI=1)

P64 (RSI=1)

P65 (RNO=1)

P66 (R66(Estudia)=1, R66(Trabaja)=1)

P67a (RSI=1); P67b (RSI=1); P67c (RSI=1); P67d (RSI=1); P67e (RSI=1); P67f (RSI=1); P67g (RSI=1);

P67Otro (RSI=1)

P68 (RSI=1)

P69 (RNO=1)

P70 (RSI=1)

P71 (RNO=1)

DAlguno(RSI = 1)

P72 (R72.a.=1, R72.b.=1, R72.c.=1, R72.d.=1, R72.e.=1, R72.f.=1, R72.g.=1, R72.h.=1, R72.i.=1,

R72.j.=1, R72.k.=1, R72.l.=1, R72.m.=1, R72.n.=1, R72.o.=1, R72.p.=1, R72.q.=1, R72.r.=1)

ÍNDICE (INDEX) DE ESTIGMA Y DISCRIMINACIÓN EN POBLACIONES CLAVE Y
EN CONDICIONES DE VULNERABILIDAD. HONDURAS, JUNIO 2022
INFORME FINAL

2. Estigma: 90 puntos

Estigma Interno: 28 puntos

P5 (R5.8=0, R5.6=0.2, R5.5=0.2, R5.4= 0.4, R5.1=0.5, R5.3=0.6, R5.2=0.8, R5.7=1)

P13 (R13.a.=0, R13.b.=0.3, R13.c.=0, R13.d.=0, R13.e.=0.6, R13.f.=0.8, R13.g.=1)

P17 (RNO=1)

P18 (R(No ha divulgado su condición)=1)

P20 (RSI=1)

P25 (RSI=1)

P34 (R34.a.=0, R34.b.=0.5, R34.c.=1)

P35 (RSI=1)

P36 (RSI=1)

P37 (RNO=1)

P38 (R38.a.(NO)=1, R38.b.(NO)=1, R38.c.(NO)=1, R38.d.(NO)=1, R38.e.(NO)=1, R38.f.(NO)=1,
R38.g.(NO)=1)

P39 (R39.a.(NO)=1, R39.b.(SI)=1, R39.c.(SI)=1, R39.d.(SI)=1, R39.e.(SI)=1, R39.f.(SI)=1,
R39.g.(SI)=1)

P40 (RSI=1)

P42 (RSI=1)

P64 (RSI=1)

P65 (RNO=1)

Estigma Externo: 62 puntos

P8 (RSI=1)

P19 (RSI=1)

P20 (RSI=1)

21 (RSI=1)

P22 (R22.a.=1, R22.b.=1, R22.c.=1, R22.d.=1)

P23 (RSI=1)

P24 (RSI=1)

P25 (RSI=1)

P26 (RSI=1)

P27 (RSI=1)

P28 (RSI=1)

P29 (RSI=1)

P30 (R30.a.=1, R30.b.=1, R30.c.=1, R30.d.=1, R30.e.=1, R30.f.=1)

P31 (RSI=1)

P32 (RSI=1)

P33 (RSI=1)

P41 (RSI=1)

P43 (RSI=1)

P44 (RSI=1)

P48.c. (R48.a.=1, R48.b.=1, R48.c.=1, R48.d.=1, R48.e.=1, R48.f.=1, R48.g.=1)

**ÍNDICE (INDEX) DE ESTIGMA Y DISCRIMINACIÓN EN POBLACIONES CLAVE Y
EN CONDICIONES DE VULNERABILIDAD. HONDURAS, JUNIO 2022
INFORME FINAL**

P49.c. (RNO=1)	P52 (RSI=1)	P53 (RSI=1)	P54 (RSI=1)
P55 (RSI=1)	P56 (RSI=1)	P57 (RSI=1)	P58 (RSI=1)
P59 (RSI=1)	P60 (RSI=1)	P61 (RSI=1)	P62 (RSI=1)
P63 (RSI=1)	P64 (RSI=1)	P65 (RNO=1)	
P66 (R66(Estudia)=1, R66(Trabaja)=1)			
P67a (RSI=1); P67b (RSI=1); P67c (RSI=1); P67d (RSI=1); P67e (RSI=1); P67f (RSI=1); P67g (RSI=1); P67Otro (RSI=1) P68 (RSI=1)			
P69 (RNO=1)	P70 (RSI=1)	P71(RNO=1)	DAlguno(RSI= 1)
P72 (R72.a.=1, R72.b.=1, R72.c.=1, R72.d.=1, R72.e.=1, R72.f.=1, R72.g.=1, R72.h.=1, R72.i.=1, R72.j.=1, R72.k.=1, R72.l.=1, R72.m.=1, R72.n.=1, R72.o.=1, R72.p.=1, R72.q.=1, R72.r.=1)			

3. Discriminación: 68 puntos

Situaciones de discriminaciones familiares y sociales:

P8 (RSI=1)	P19 (RSI=1)	P20 (RSI=1)	P21 (RNO=1)
P22 (RSI=1)	P23 (RSI=1)	P24 (RSI=1)	P26 (RSI=1)
P27 (RSI=1)	P28 (RSI=1)	P29 (RSI=1)	
P30 (R30.a.=1, R30.b.=1, R30.c.=1, R30.d.=1, R30.e.=1, R30.f.=1)			
P57 (RSI=1)	P58 (RSI=1)	P59 (RSI=1)	P60 (RSI=1)
P61 (RSI=1)	P62 (RSI=1)	P63 (RSI=1)	P64 (RSI=1)
P65 (RNO=1)	P66 (R66(Estudia)=1, R66(Trabaja)=1)		P67(RSI=1)
P68 (RSI=1)	P70 (RSI=1=	P71 (RNO=1)	
P72 (R72.a.=1, R72.b.=1, R72.c.=1, R72.d.=1, R72.e.=1, R72.f.=1, R72.g.=1, R72.h.=1, R72.i.=1, R72.j.=1, R72.k.=1, R72.l.=1, R72.m.=1, R72.n.=1, R72.o.=1, R72.p.=1, R72.q.=1, R72.r.=1)			

Situaciones de discriminación laborales y educativas:

ÍNDICE (INDEX) DE ESTIGMA Y DISCRIMINACIÓN EN POBLACIONES CLAVE Y
EN CONDICIONES DE VULNERABILIDAD. HONDURAS, JUNIO 2022
INFORME FINAL

P31 (RSI=1)

P32 (RSI=1)

P33 (RSI=1)

P36 (RSI=1)

P37 (RNO=1)

P38 (R38.c.(NO)=1)

P66 (R66(Estudia)=1, R66(Trabaja)=1)

P67 (R67.b.=1, R67.f.=1)

P72 (R72.g=1, R72.J.=1, R72.r.=1)

Situaciones de discriminación en servicios de salud:

P25 (RSI=1)

P41 (RSI=1)

P42 (RSI=1)

P43 (RSI=1)

P44 (RSI=1)

P52 (RSI=1)

P53 (RSI=1)

P54 (RSI=1)

P55 (RSI=1)

P56 (RSI=1)

P67 (R67.c.=1)

P72 (R72.e.=1,R72.j.=1)

**ÍNDICE (INDEX) DE ESTIGMA Y DISCRIMINACIÓN EN POBLACIONES CLAVE Y
EN CONDICIONES DE VULNERABILIDAD. HONDURAS, JUNIO 2022
INFORME FINAL**

M-TRANS Persona Con VIH Población vulnerabilizada	Análisis sociodemográfico		1, 2, 3, 4, 5, 6, 7, 9, 10, 11, 12, 13, 14, 15, 16, 17.
	Vulnerabilidad		5, 6, 7, 8, 11, 12, 13, 14, 15, 16, 17, 18, 19, 21, 22, 23, 24, 26, 27, 28, 29, 30, 31, 32, 33, 41,43, 48c. 49c., 57, 58, 59, 60, 61, 62, 63, 64,65, 66, 67, 68, 69. 70, 71, 72.
	Estigma	Estigma Interno	5, 13, 17, 18, 20, 25, 34, 35, 36, 37, 38, 39, 40, 42.
		Estigma Externo	8, 18,19, 20, 21, 22, 23, 24, 26, 27, 28, 29, 30, 31, 32, 33, 41, 43, 44, 48c, 49c, 57, 58, 59, 60, 61, 62, 63, 64, 65, 66 67, 68, 69, 70, 71, 72.
	Discriminación	Situaciones de exclusiones familiares y sociales	8, 19, 20, 21, 22, 23, 24, 26, 27, 28, 29, 30, 57, 58, 59, 60, 61, 62, 63, 64, 65, 66, 67, 72.
		Situaciones de exclusiones laborales y académicas.	31, 32, 33, 36, 37, 38, 66 67, 72.
		Situaciones de discriminación en servicios de salud	25, 41, 42, 43, 44, 67, 72

1. Vulnerabilidad: 68 puntos

P5 (R5.8=0, R5.6=0.2, R5.5=0.2, R5.4= 0.4, R5.1=0.5, R5.3=0.6, R5.2=0.8, R5.7=1)

P6 (RNO=1)

P7 (RSI=1)

P8 (RSI=1)

P11 (R11.a.=0, R11.b.=0, R11.c.=0, R11.d.=0.4, R11.e.=1)

P12 (R12.a.=0, R12.b.=0.2, R12.d.=0.6, R12.c.=1)

P13 (R13.a.=0, R13.b.=0.3, R13.c.=0, R13.d.=0, R13.e.=0.6, R13.f.=0.8, R13.g.=1)

P14 (R14 no tiene ingresos = 1, Superior a 2 salarios mínimos = 0)

P15 (RSI=1)

ÍNDICE (INDEX) DE ESTIGMA Y DISCRIMINACIÓN EN POBLACIONES CLAVE Y EN CONDICIONES DE VULNERABILIDAD. HONDURAS, JUNIO 2022

INFORME FINAL

P16 (R16.a.=0.4, R16.c.=0.4, R16.b.=0.5, R16.d.=0.6, R16.c.=0.6, R16.f.=1)

P17(RNO=1)

P18 (R(No ha divulgado su condición)=1) P20 (RSI= 1)

P19 (RSI=1) P21 (RNO=1)

P22 (R22.a.=1, R22.b.=1, R22.c.=1, R22.d.=1)

P23 (RSI=1) P24 (RSI=1) P25 (RSI=1) P26 (RSI=1)

P27 (RSI=1) P28 (RSI=1) P29 (RSI=1)

P30 (R30.a.=1, R30.b.=1, R30.c.=1, R30.d.=1, R30.e.=1, R30.f.=1)

P31 (RSI=1) P32 (RSI=1) P33 (RSI=1) P41 (RSI=1)

P43 (RSI=1) P44 (RSI=1)

P48.c. (R48.a.=1, R48.b.=1, R48.c.=1, R48.d.=1, R48.e.=1, R48.f.=1, R48.g.=1)

P49.c. (RNO=1) P57 (RSI=1) P58 (RSI=1) P59 (RSI=1)

P60 (RSI=1) P61 (RSI=1) P62 (RSI=1) P63 (RSI=1)

P64 (RSI=1) P65 (RNO=1) P66 (R66(Estudia)=1, R66(Trabaja)=1)

P67a (RSI=1); P67b (RSI=1); P67c (RSI=1); P67d (RSI=1); P67e (RSI=1); P67f (RSI=1); P67g (RSI=1);

P67Otro (RSI=1) P68 (RSI=1) P69 (RNO=1) P70 (RSI=1)

P71 (RNO=1) DAlguno(RSI= 1)

P72 (R72.a.=1, R72.b.=1, R72.c.=1, R72.d.=1, R72.e.=1, R72.f.=1, R72.g.=1, R72.h.=1, R72.i.=1, R72.j.=1, R72.k.=1, R72.l.=1, R72.m.=1, R72.n.=1, R72.o.=1, R72.p.=1, R72.q.=1, R72.r.=1)

2. Estigma: 88 puntos

Estigma Interno: 31 puntos

P5 (R5.8=0, R5.6=0.2, R5.5=0.2, R5.4= 0.4, R5.1=0.5, R5.3=0.6, R5.2=0.8, R5.7=1)

ÍNDICE (INDEX) DE ESTIGMA Y DISCRIMINACIÓN EN POBLACIONES CLAVE Y EN CONDICIONES DE VULNERABILIDAD. HONDURAS, JUNIO 2022

INFORME FINAL

P13 (R13.a.=0, R13.b.=0.3, R13.c.=0, R13.d.=0, R13.e.=0.6, R13.f.=0.8, R13.g.=1)

P17 (RNO=1)

P18 (R(No ha divulgado su condición)=1)

P20 (RSI=1) P25 (RSI=1)

P34 (R34.a.=0, R34.b.=0.5, R34.c.=1)

P35 (RSI=1) P36 (RSI=1) P37 (RNO=1)

P38 (R38.a.(NO)=1, R38.b.(NO)=1, R38.c.(NO)=1, R38.d.(NO)=1, R38.e.(NO)=1, R38.f.(NO)=1, R38.g.(NO)=1)

P39 (R39.a.(NO)=1, R39.b.(SI)=1, R39.c.(SI)=1, R39.d.(SI)=1, R39.e.(SI)=1, R39.f.(SI)=1, R39.g.(SI)=1)

P40 (RSI=1) P42 (RSI=1) P64 (RSI=1) P65 (RNO=1)

Estigma Externo: 57 puntos

P8 (RSI=1) P19 (RSI=1) P20 (RSI=1) 21 (RSI=1)

P22 (R22.a.=1, R22.b.=1, R22.c.=1, R22.d.=1)

P23 (RSI=1) P24 (RSI=1) P25 (RSI=1) P26 (RSI=1)

P27 (RSI=1) P28 (RSI=1) P29 (RSI=1)

P30 (R30.a.=1, R30.b.=1, R30.c.=1, R30.d.=1, R30.e.=1, R30.f.=1)

P31 (RSI=1) P32 (RSI=1) P33 (RSI=1) P41 (RSI=1)

P43 (RSI=1) P44 (RSI=1)

P48.c. (R48.a.=1, R48.b.=1, R48.c.=1, R48.d.=1, R48.e.=1, R48.f.=1, R48.g.=1)

P49.c. (RNO=1) P57 (RSI=1) P58 (RSI=1) P59 (RSI=1)

P60 (RSI=1) P61 (RSI=1) P62 (RSI=1) P63 (RSI=1)

P64 (RSI=1) P65 (RNO=1) P66 (R66(Estudia)=1, R66(Trabaja)=1)

ÍNDICE (INDEX) DE ESTIGMA Y DISCRIMINACIÓN EN POBLACIONES CLAVE Y EN CONDICIONES DE VULNERABILIDAD. HONDURAS, JUNIO 2022

INFORME FINAL

P67a (RSI=1); P67b (RSI=1); P67c (RSI=1); P67d (RSI=1); P67e (RSI=1); P67f (RSI=1); P67g (RSI=1);
P67Otro (RSI=1) P68 (RSI=1) P69 (RNO=1) P70 (RSI=1)

P71(RNO=1) DAlguno(RSI= 1)

P72 (R72.a.=1, R72.b.=1, R72.c.=1, R72.d.=1, R72.e.=1, R72.f.=1, R72.g.=1, R72.h.=1, R72.i.=1,
R72.j.=1, R72.k.=1, R72.l.=1, R72.m.=1, R72.n.=1, R72.o.=1, R72.p.=1, R72.q.=1, R72.r.=1)

3. Discriminación: 60 puntos

Situaciones de discriminaciones familiares y sociales:

P8 (RSI=1) P19 (RSI=1) P20 (RSI=1) P21 (RNO=1)

P22 (RSI=1) P23 (RSI=1) P24 (RSI=1) P26 (RSI=1)

P27 (RSI=1) P28 (RSI=1) P29 (RSI=1)

P30 (R30.a.=1, R30.b.=1, R30.c.=1, R30.d.=1, R30.e.=1, R30.f.=1)

P57 (RSI=1) P58 (RSI=1) P59 (RSI=1) P60 (RSI=1)

P61 (RSI=1) P62 (RSI=1) P63 (RSI=1) P64 (RSI=1)

P65 (RNO=1) P66 (R66(Estudia)=1, R66(Trabaja)=1)

P67(RSI=1) P68 (RSI=1) P70 (RSI=1) P71 (RNO=1)

P72 (R72.a.=1, R72.b.=1, R72.c.=1, R72.d.=1, R72.e.=1, R72.f.=1, R72.g.=1, R72.h.=1, R72.i.=1,
R72.j.=1, R72.k.=1, R72.l.=1, R72.m.=1, R72.n.=1, R72.o.=1, R72.p.=1, R72.q.=1, R72.r.=1)

Situaciones de discriminación laborales y educativas:

P31 (RSI=1) P32 (RSI=1) P33 (RSI=1) P36 (RSI=1)

P37 (RNO=1)

P38 (R38.c.(NO)=1)

P66 (R66(Estudia)=1, R66(Trabaja)=1)

P67 (R67.b.=1, R67.f.=1)

ÍNDICE (INDEX) DE ESTIGMA Y DISCRIMINACIÓN EN POBLACIONES CLAVE Y
EN CONDICIONES DE VULNERABILIDAD. HONDURAS, JUNIO 2022
INFORME FINAL

P72 (R72.g=1, R72.J.=1, R72.r.=1)

Situaciones de discriminación en servicios de salud:

P25 (RSI=1)

P41 (RSI=1)

P42 (RSI=1)

P43 (RSI=1)

P44 (RSI=1)

P67 (R67.c.=1)

P72 (R72.e.=1,R72.j.=1)